



**FRICATAMAR, S.L.U.**

Cuentas anuales e informe de gestión  
correspondientes al ejercicio 2012  
junto con el informe de auditoría  
de cuentas anuales



**FRICATAMAR, S.L.U.**

Cuentas anuales e informe de gestión  
correspondientes al ejercicio 2012  
junto con el informe de auditoría  
de cuentas anuales

**INFORME DE AUDITORÍA DE CUENTAS ANUALES**

**CUENTAS ANUALES CORRESPONDIENTES AL EJERCICIO 2012:**

Balances al 31 de diciembre de 2012 y de 2011  
Cuentas de Pérdidas y Ganancias correspondientes a los ejercicios 2012 y 2011  
Estado de Cambios en el Patrimonio Neto correspondientes a los ejercicios 2012 y 2011  
Estado de Flujos de Efectivo correspondientes a los ejercicios 2012 y 2011  
Memoria del ejercicio 2012

**INFORME DE GESTIÓN CORRESPONDIENTE AL EJERCICIO 2012**



**FRICATAMAR, S.L.U.**

**INFORME DE AUDITORÍA DE CUENTAS ANUALES**

## Informe de Auditoría de Cuentas Anuales

Al Socio Único de **FRICATAMAR, S.L.U.**

1. Hemos auditado las Cuentas Anuales de **FRICATAMAR, S.L.U.**, que comprenden el Balance al 31 de diciembre de 2012, la Cuenta de Pérdidas y Ganancias, el Estado de Cambios en el Patrimonio Neto, el Estado de Flujos de Efectivo y la Memoria correspondientes al ejercicio anual terminado en dicha fecha. El Administrador Único es responsable de la formulación de las Cuentas Anuales de la Sociedad, de acuerdo con el marco normativo de información financiera aplicable a la entidad (que se identifica en la Nota 2.a de la memoria adjunta) y, en particular, con los principios y criterios contables contenidos en el mismo. Nuestra responsabilidad es expresar una opinión sobre las citadas Cuentas Anuales en su conjunto, basada en el trabajo realizado de acuerdo con la normativa reguladora de la actividad de auditoría de cuentas vigente en España, que requiere el examen, mediante la realización de pruebas selectivas, de la evidencia justificativa de las Cuentas Anuales y la evaluación de si su presentación, los principios y criterios contables utilizados y las estimaciones realizadas, están de acuerdo con el marco normativo de información financiera que resulta de aplicación.
2. La Sociedad tiene registrados en el epígrafe de "Clientes empresas del grupo y asociadas" saldos a cobrar por importe de 24.436.495 euros mantenidos con sociedades del Grupo que, a fecha de emisión de presente informe, se encuentran en situación concursal, siendo éste un indicio claro de la existencia de serias dificultades en la recuperabilidad de los mismos. De acuerdo con principios y normas contables generalmente aceptados, dichos saldos deberían deteriorarse por el importe pendiente de cobro a fecha de concurso, que asciende a 12.682.919 euros y, por tanto, consideramos que el resultado del ejercicio y el activo corriente se encuentran sobrevalorados en dicho importe.
3. Durante el transcurso de nuestro trabajo, hemos detectado la existencia de remesas de líneas de factoring y de descuento de efectos abiertas al cierre del ejercicio por un importe total de 3.438.395 euros, que han sido consideradas por la Sociedad como sin recurso, no encontrándose por lo tanto reconocidas en el pasivo del balance y habiendo cancelado a su vez los correspondientes derechos de cobro. Sin embargo, en aplicación de las cláusulas establecidas en los contratos de las citadas líneas de factoring y descuento, consideramos que la transmisión de la propiedad de los derechos de cobro cedidos y de los riesgos asociados, no se produce hasta la fecha de vencimiento de los mismos. En consecuencia, consideramos que a 31 de diciembre de 2012, las deudas con entidades de crédito a corto plazo y las cuentas a cobrar se encuentran infravaloradas en 3.438.395 euros.
4. El 15 de abril de 2013, Pescanova, S.A. Sociedad Dominante del Grupo al que pertenece **FRICATAMAR, S.L.U.**, solicitó al Juzgado de lo Mercantil nº 1 de Pontevedra, la declaración de concurso voluntario, situación que fue declarada por el Juez el 25 de abril, y que se mantiene a fecha de emisión del presente informe, comportando la existencia de una incertidumbre significativa acerca de su capacidad para continuar con sus operaciones.




Las importantes vinculaciones tanto a nivel financiero como comercial, existentes entre todas las sociedades pertenecientes al Grupo Pescanova, hacen que la situación de su Sociedad Dominante esté afectando de manera muy significativa a todo el Grupo y suponen, en el caso de **FRICATAMAR, S.L.U.**, la existencia igualmente de una incertidumbre significativa acerca de su capacidad para continuar con sus operaciones.

Los acontecimientos descritos anteriormente, así como las incertidumbres que los mismos representan, no han sido detallados en las cuentas anuales ni en el informe de gestión adjuntos, dado que los mismos acaecieron con posterioridad a la fecha de su formulación. En consecuencia, las cuentas anuales y el informe de gestión adjuntos no recogen la totalidad de la información relativa a Aspectos críticos de la valoración y estimación de la incertidumbre y a hechos posteriores al cierre, que es obligatoria según el Real Decreto 1514/2007 por el que se aprueba el Plan General de Contabilidad.

5. En nuestra opinión, excepto por los efectos de las salvedades descritas en los párrafos 2 a 4, las cuentas anuales del ejercicio 2012 adjuntas expresan, en todos los aspectos significativos, la imagen fiel del patrimonio y de la situación financiera de **FRICATAMAR, S.L.U.** al 31 de diciembre de 2012, así como de los resultados de sus operaciones y de sus flujos de efectivo correspondientes al ejercicio anual terminado en dicha fecha, de conformidad con el marco normativo de información financiera que resulta de aplicación y, en particular, con los principios y criterios contables contenidos en el mismo.
6. El Informe de Gestión adjunto del ejercicio 2012 contiene las explicaciones que el Administrador Único considera oportunas sobre la situación de la Sociedad, la evolución de sus negocios y sobre otros asuntos y no forma parte integrante de las Cuentas Anuales. Hemos verificado que la información contable que contiene el citado informe de gestión concuerda con la de las cuentas anuales del ejercicio 2012. Nuestro trabajo como auditores se limita a la verificación del Informe de Gestión con el alcance mencionado en este mismo párrafo y no incluye la revisión de información distinta de la obtenida a partir de los registros contables de la Sociedad.

**BDO Auditores, S.L.**

  
Agustín Checa Jiménez  
Socio-Auditor de Cuentas

Algemesí, 28 de noviembre de 2013



Membre exercent:


**BDO AUDITORES, S.L.**


Any 2013 Núm. 20/13/13864  
CÒPIA GRATUÏTA


.....  
Informe subjecte a la taxa establerta  
a l'article 44 del text refós de la  
Llei d'auditoria de comptes, aprovat per  
Reial decret legislatiu 1/2011, d'1 de juliol.  
.....

## BALANCE DE SITUACIÓN NORMAL

B1.1

NIF		BALANCE FORMULADO EL 27/03/2013		UNIDAD	
B46139598		 Espacio destinado para las firmas de los administradores		Euros:	09001 X
DENOMINACION SOCIAL				Miles:	09002
FRICATAMAR SLU				Millones:	09003
ACTIVO			NOTAS DE LA MEMORIA	2012	2011
<b>A) ACTIVO NO CORRIENTE</b>			<b>11000</b>	<b>10.391.443,18</b>	<b>11.000.994,18</b>
I. Inmovilizado intangible.....			11100	6.493,33	6.784,09
1. Desarrollo.....			11110	3,4,7	-117.000,00
2. Concesiones.....			11120	4,7	0,00
3. Patentes, licencias, marcas y similares.....			11130	4,7	0,00
4. Fondo de comercio.....			11140	3,4,7,	0,00
5. Aplicaciones Informáticas.....			11150	4,7	6.493,33
6. Investigación.....			11160	3,4,7	117.000,00
7. Otro inmovilizado intangible.....			11170	4,7	0,00
II. Inmovilizado Material.....			11200	9.631.325,54	10.240.585,78
1. Terrenos y construcciones.....			11210	4,5	2.557.435,51
2. Instalaciones técnicas y otro inmovilizado material.....			11220	4,5	7.073.890,03
3. Inmovilizado en curso y anticipos.....			11230	4,5	0,00
III. Inversiones inmobiliarias.....			11300	0,00	0,00
1. Terrenos.....			11310	4,6	0,00
2. Construcciones.....			11320	4,6	0,00
IV. Inversiones en empresas del grupo y asociadas a largo plazo.....			11400	0,00	0,00
1. Instrumentos de patrimonio.....			11410	4,9,17,23	0,00
2. Créditos a empresas.....			11420	4,9,23	0,00
3. Valores representativos de deuda.....			11430	4,9,23	0,00
4. Derivados.....			11440	4,9,23	0,00
5. Otros activos financieros.....			11450	4,9,23	0,00
6. Otras inversiones.....			11460	4,9,23	0,00
V. Inversiones financieras a largo plazo.....			11500	753.624,31	753.624,31
1. Instrumentos de patrimonio.....			11510	4,9,17,23	748.984,03
2. Créditos a terceros.....			11520	4,9,23	0,00
3. Valores representativos de deuda.....			11530	4,9,23	0,00
4. Derivados.....			11540	4,9,23	0,00
5. Otros activos financieros.....			11550	4,9,23	4.640,28
6. Otras inversiones.....			11560	4,9,23	0,00
VI. Activos por impuesto diferido.....			11600	4,12	0,00
VII. Deudas comerciales no corrientes.....			11700	4,9	0,00

NIF		BALANCE FORMULADO EL 27/03/2013		
DENOMINACION SOCIAL		 Espacio destinado para las firmas de los administradores		
FRICATAMAR SLU				
ACTIVO		NOTAS DE LA MEMORIA	2012	2011
<b>B) ACTIVO CORRIENTE</b>		<b>12000</b>	<b>49.040.812,67</b>	<b>45.198.201,37</b>
I. Activos no corrientes mantenidos para la venta		12100	854.569,52	854.569,52
II. Existencias		12200	13.653.179,79	12.944.628,93
1. Comerciales		12210	9.011.677,11	6.951.185,12
2. Materias primas y otros aprovisionamientos		12220	4.316.564,50	5.363.652,72
3. Productos en curso		12230	0,00	0,00
a) De ciclo largo de producción		12231	0,00	0,00
b) De ciclo corto de producción		12232	0,00	0,00
4. Productos terminados		12240	0,00	0,00
a) De ciclo largo de producción		12241	0,00	0,00
b) De ciclo corto de producción		12242	0,00	0,00
5. Subproductos, residuos y materiales recuperados		12250	0,00	0,00
6. Anticipos a proveedores		12260	324.938,18	629.791,09
III. Deudores comerciales y otras cuentas a cobrar		12300	15.282.818,55	19.244.492,10
1. Clientes por ventas y prestaciones de servicios		12310	5.891.072,41	14.337.353,96
a) Clientes por ventas y prestaciones de servicios a largo plazo		12311	0,00	0,00
b) Clientes por ventas y prestaciones de servicios a corto plazo		12312	0,00	0,00
2. Clientes empresas del grupo y asociadas		12320	7.512.783,43	3.067.695,18
3. Deudores varios		12330	10.298,24	9.542,24
4. Personal		12340	0,00	0,00
5. Activos por impuesto corriente		12350	10.993,48	0,00
6. Otros créditos con las Administraciones Públicas		12360	1.857.670,99	1.829.900,72
7. Accionistas (socios) por desembolsos exigidos		12370	0,00	0,00
IV. Inversiones en empresas del grupo y asociadas a corto plazo		12400	18.026.122,35	10.964.976,93
1. Instrumentos de patrimonio		12410	0,00	0,00
2. Créditos a empresas		12420	18.026.122,35	10.964.976,93
3. Valores representativos de deuda		12430	0,00	0,00
4. Derivados		12440	0,00	0,00
5. Otros activos financieros		12450	0,00	0,00
6. Otras inversiones		12460	0,00	0,00


NIF		BALANCE FORMULADO EL 27/03/2013		
DENOMINACION SOCIAL		 Espacio destinado para las firmas de los administradores		
FRICATAMAR SLU				
ACTIVO		NOTAS DE LA MEMORIA	2012	2011
V. Inversiones financieras a corto plazo.....	12500		158.023,11	131.954,76
1. Instrumentos de patrimonio.....	12510	4,9,17	33.305,00	32.369,85
2. Créditos a terceros.....	12520	4,9	0,04	3.572,00
3. Valores representativos de deuda.....	12530	4,9	0,00	0,00
4. Derivados.....	12540	4,9	0,00	0,00
5. Otros activos financieros.....	12550	4,9	124.718,07	96.012,91
6. Otras inversiones.....	12560	4,9	0,00	0,00
VI. Periodificaciones a corto plazo.....	12600	4,13	6.898,26	12.330,36
VII. Efectivo y otros activos líquidos equivalentes.....	12700		1.059.201,09	1.045.248,77
a) Tesorería.....	12710	4,9	1.059.201,09	1.045.248,77
b) Otros activos líquidos equivalentes.....	12720	4,9	0,00	0,00
<b>TOTAL ACTIVO (A + B).....</b>	<b>10000</b>		<b>59.432.255,85</b>	<b>56.199.195,55</b>



NIF		BALANCE FORMULADO EL 27/03/2013		
DENOMINACION SOCIAL		Espacio destinado para las firmas de los administradores		
FRICATAMAR SLU				
PATRIMONIO NETO Y PASIVO		NOTAS DE LA MEMORIA	2012	2011
A) PATRIMONIO NETO.....	20000		24.716.124,76	23.912.933,31
1. Fondos Propios.....	21000	3,4,9	24.716.124,76	23.912.933,31
I. Capital.....	21100	3,9	60.100,00	60.100,00
1. Capital escriturado.....	21110	3,9	60.100,00	60.100,00
2. (Capital no exigido).....	21120	3,9	0,00	0,00
II. Prima de emisión.....	21200	3,9	0,00	0,00
III. Reservas.....	21300	3,9	23.852.833,32	22.316.855,89
1. Legal y estatutarias.....	21310	3,9	12.020,24	12.020,24
2. Otras reservas.....	21320	3,9	23.840.813,08	22.304.835,65
IV. (Acciones y participaciones en patrimonio propias).....	21400	3,4,9	0,00	0,00
V. Resultados de ejercicios anteriores.....	21500	3,9	0,00	0,00
1. Remanente.....	21510	3,9	0,00	0,00
2. (Resultados negativos de ejercicios anteriores).....	21520	3,9	0,00	0,00
VI. Otras aportaciones de socios.....	21600	3,9	0,00	0,00
VII. Pérdidas y Ganancias.....	21700	3,9	803.191,44	1.535.977,42
VIII. (Dividendo a cuenta).....	21800	3,9	0,00	0,00
IX. Otros instrumentos de patrimonio neto.....	21900	3,9	0,00	0,00
2. Ajustes por cambio de valor.....	22000		0,00	0,00
I. Activos financieros disponibles para la venta.....	22100	4,9	0,00	0,00
II. Operaciones de cobertura.....	22200	9	0,00	0,00
III. Activos no corrientes y pasivos vinculados, mantenidos para la venta.....	22300	4,23	0,00	0,00
IV. Diferencia de conversión.....	22400	11	0,00	0,00
V. Otros.....	22500	4,9	0,00	0,00
3. Subvenciones, donaciones y legados recibidos.....	23000	4,18	0,00	0,00
B) PASIVO NO CORRIENTE	31000		242.328,18	1.342.124,14
I. Provisiones a largo plazo.....	31100		0,00	0,00
1. Obligaciones por prestaciones a largo plazo al personal.....	31110	4,14,16	0,00	0,00
2. Actuaciones medioambientales.....	31120	4,14,15	0,00	0,00
3. Provisiones por reestructuración.....	31130	4,14	0,00	0,00
4. Otras provisiones.....	31140	4,14	0,00	0,00

## BALANCE DE SITUACIÓN NORMAL

B2.2

NIF		BALANCE FORMULADO EL 27/03/2013		
DENOMINACION SOCIAL		 Espacio destinado para las firmas de los administradores		
FRICATAMAR SLU				
PATRIMONIO NETO Y PASIVO		NOTAS DE LA MEMORIA	2012	2011
II. Deudas a largo plazo.....	31200	4,9	242.328,18	1.342.124,14
1. Obligaciones y otros valores negociables.....	31210	4,9	0,00	0,00
2. Deudas con entidades de crédito.....	31220	4,9	225.323,12	1.118.538,51
3. Acreedores por arrendamiento financiero.....	31230	4,8,9	0,00	0,00
4. Derivados.....	31240	4,9	0,00	0,00
5. Otros pasivos financieros.....	31250	4,9	17.005,06	223.585,63
III. Deudas con empresas del grupo y asociadas.....	31300	4,23	0,00	0,00
IV. Pasivos por impuesto diferido.....	31400	4,12	0,00	0,00
V. Periodificaciones a largo plazo.....	31500	4,13,23	0,00	0,00
VI. Acreedores comerciales no corrientes.....	31600	4,9,23	0,00	0,00
VII. Deuda con características especiales a largo plazo.....	31700	4,9	0,00	0,00
<b>C) PASIVO CORRIENTE.....</b>	<b>32000</b>		<b>34.473.802,91</b>	<b>30.944.138,10</b>
I. Pasivos vinculados con activos no corrientes mantenidos para la venta.....	32100	4,21	0,00	0,00
II. Provisiones a corto plazo.....	32200	4,14	0,00	0,00
III. Deudas a corto plazo.....	32300	4,8,9	6.579.402,65	4.811.869,61
1. Obligaciones y otros valores negociables.....	32310	4,9	0,00	0,00
2. Deudas con entidades de crédito.....	32320	4,9	6.579.402,65	4.601.696,06
3. Acreedores por arrendamiento financiero.....	32330	4,8,9	0,00	0,00
4. Derivados.....	32340	4,9	0,00	0,00
5. Otros pasivos financieros.....	32350	4,9	0,00	210.173,55
IV. Deudas con empresas del grupo y asociadas a corto plazo.....	32400	4,9,23	1.196.309,78	2.573.779,33
V. Acreedores comerciales y otras cuentas a pagar.....	32500		26.698.090,48	23.558.489,16
1. Proveedores.....	32510	4,9	9.471.982,56	5.405.869,01
a) Proveedores a largo plazo.....	32511	4,9	0,00	0,00
b) Proveedores a corto plazo.....	32512	4,9	9.471.982,56	5.405.869,01
2. Proveedores, empresas del grupo y asociados.....	32520	4,9,23	16.755.155,54	16.703.106,71
3. Acreedores varios.....	32530	4,9	0,00	1.322.025,97
4. Personal (remuneraciones pendientes de pago).....	32540	4,9	3.981,98	6.272,80
5. Pasivos por impuesto corriente.....	32550	4	0,00	0,00
6. Otras deudas con las Administraciones Públicas.....	32560	4,12	466.970,40	121.214,67
7. Anticipos de clientes.....	32570	4,9	0,00	0,00
VI. Periodificaciones a corto plazo.....	32600	4,13,23	0,00	0,00
VII. Deuda con características especiales a corto plazo.....	32700	4,9	0,00	0,00
<b>TOTAL PATRIMONIO NETO Y PASIVO (A+B+C)</b>	<b>30000</b>		<b>59.432.255,85</b>	<b>56.199.195,55</b>

A) Estado de cambios en el Patrimonio Neto

Empresa: 13 FRICATAMAR, S.L.U.

Ejercicio : 2012

		Notas	2012	2011
<b>A) RESULTADO CUENTA PÉRDIDAS Y GANANCIAS</b>	<b>59100</b>	<b>3</b>	<b>803.191,44</b>	<b>1.535.977,42</b>
<b>INGRESOS Y GASTOS IMPUT. DIRECT. PATRIM. NETO</b>				
I. Por valoración de instrumentos financieros	50010	4,9,23		
1. Activos financ.disponibles para venta	50011	4,9,23		
2. Otros ingresos/gastos	50012	4,9,23		
II. Por coberturas de flujos de efectivo	50020	4		
III. Subvenciones, donaciones y legados rec.	50030	4,18		
IV. Por ganan.y pérd. actuar. y otros ajustes	50040	4,16		
V. Activos no corries/pasivos vinc. para vta.	50050	4,5,6,7,9,21		
VI. Diferencias de conversión	50060	4,11		
VII. Efecto impositivo	50070	4,12		
<b>B) Tot.Ingresos/Gastos (I+II+III+IV+V+VI+VII)</b>	<b>59200</b>			
<b>TRANSF. A LA CUENTA DE PÉRDIDAS Y GANANCIAS</b>				
VIII. Por valoración instrumentos financ.	50080	4,9,23		
1. Activos financ.disponibles venta	50081	4,9,23		
2. Otros ingresos/gastos	50082	4,9,23		
IX. Por coberturas de flujos de efectivo	50090	4		
X. Subvenciones, donaciones y legados rec.	50100	4,18		
XI. Activos no corries/pasivos vinc. para vta	50110	4,5,6,7,9,21		
XII. Diferencias de conversión	50120	4,11		
XIII. Efecto impositivo	50130	4,12		
<b>C) Total transf. PyG (VIII+IX+X+XI+XII+XIII)</b>	<b>59300</b>			
<b>TOTAL INGRESOS Y GASTOS RECONOCIDOS (A+B+C)</b>	<b>59400</b>		<b>803.191,44</b>	<b>1.535.977,42</b>

**B) ESTADO DE CAMBIOS EN EL PATRIMONIO NETO (1)**

Empresa: 13 FRICATAMAR, S.L.U.

Ejercicio: 2.012

	1 Cap. escriturado	2 Cap. no exigido	3 Prima emisión	4 Reserv. 5 Acc./Par.Pat.pro.	6 Rtdos.Ejer.Ant.	7 Otras aport.Soc.
511 A) Saldo final del ejercicio 2010	60.100,00			21.790.230,78		
512 I. Ajustes cambios crit. ejercicio 2010						
513 II. Ajustes errores ejercicio 2010						
514 B) Saldo ajustado, inicio ejercicio 2011	60.100,00			21.790.230,78		
515 I. Total ingresos y gastos reconocidos						
516 II. Operaciones con socios o propietarios						
517 1. Aumentos de capital						
518 2. (-) Reducciones de capital						
519 3. Conv. pasivos financieros en patrim. neto						
520 4. (-) Distribución de dividendos						
521 5. Op. acciones o participac. propias (netas)						
522 6. Incremento (reducción) de patrimonio neto						
523 7. Otras operac. con socios o propietarios						
524 III. Otras variaciones del patrimonio neto						
511 C) Saldo final del ejercicio 2011	60.100,00			526.625,11		
512 I. Ajustes cambios crit. ejercicio 2011				22.316.855,89		
513 II. Ajustes por errores ejercicio 2011						
514 D) Saldo ajustado, inicio ejercicio 2012	60.100,00			22.316.855,89		
515 I. Total ingresos y gastos reconocidos						
516 II. Operaciones con socios o propietarios						
517 1. Aumentos de capital						
518 2. (-) Reducciones de capital						
519 3. Conv. pasivos financieros en patrim. neto						
520 4. (-) Distribución de dividendos						
521 5. Op. acciones o particip. propias (netas)						
522 6. Incremento (reducción) de patrimonio neto						
523 7. Otras operac. con socios o propietarios						
524 III. Otras variaciones del patrimonio neto						
525 E) Saldo final del ejercicio 2012	60.100,00	60.100,00	60.100,00	1.535.977,43	60.100,00	60.100,00
Saldo balance ejercicio 2011	60.100,00	60.100,00	60.100,00	23.852.833,32	60.100,00	60.100,00
Diferencias ejercicio 2011		-60.100,00	-60.100,00	22.256.755,89	-60.100,00	-60.100,00



B) ESTADO DE CAMBIOS EN EL PATRIMONIO NETO (1)

Empresa: 13 FRICATAMAR, S.L.U.

Ejercicio: 2.012

1 Cap. escriturado    2 Cap. no exigido    3 Prima emisión    4 Reserv. 5 Acc./Par.Pat.pro.    6 Rtdos.Ejer.Ant.    7 Otras aport.Soc.

Saldo balance ejercicio 2012  
Diferencias ejercicio 2012

60.100,00

23.852.833,32





## B) ESTADO DE CAMBIOS EN EL PATRIMONIO NETO (2)

Empresa: 13 FRICATAMAR, S.L.U.

Ejercicio: 2.012

	8 Result. ejerci.	9 Dividen. a cta.	10 Otro.Inst.P.Neto	11 Ajust.camb.val.	12 Sub./Leg.Rec.	Total
511 A) Saldo final del ejercicio 2010	526.625,12					22.376.955,90
512 I. Ajustes cambios crit. ejercicio 2010						
513 II. Ajustes errores ejercicio 2010						
514 B) Saldo ajustado, inicio ejercicio 2011	526.625,12					22.376.955,90
515 I. Total ingresos y gastos reconocidos	1.535.977,42					1.535.977,42
516 II. Operaciones con socios o propietarios						
517 1. Aumentos de capital						
518 2. (-) Reducciones de capital						
519 3. Conv. pasivos financieros en patrim. neto						
520 4. (-) Distribución de dividendos						
521 5. Op. acciones o participac. propias (netas)						
522 6. Incremento (reducción) de patrimonio neto						
523 7. Otras operac. con socios o propietarios						
524 III. Otras variaciones del patrimonio neto	-526.625,12					-0,01
511 C) Saldo final del ejercicio 2011	1.535.977,42					23.912.933,31
512 I. Ajustes cambios crit. ejercicio 2011						
513 II. Ajustes por errores ejercicio 2011						
514 D) Saldo ajustado, inicio ejercicio 2012	1.535.977,42					23.912.933,31
515 I. Total ingresos y gastos reconocidos	803.191,44					803.191,44
516 II. Operaciones con socios o propietarios						
517 1. Aumentos de capital						
518 2. (-) Reducciones de capital						
519 3. Conv. pasivos financieros en patrim. neto						
520 4. (-) Distribución de dividendos						
521 5. Op. acciones o particip. propias (netas)						
522 6. Incremento (reducción) de patrimonio neto						
523 7. Otras operac. con socios o propietarios						
524 III. Otras variaciones del patrimonio neto	-1.535.977,42					0,01
525 E) Saldo final del ejercicio 2012	803.191,44					24.716.124,76
Diferencias ejercicio 2011	60.100,00	60.100,00	60.100,00	60.100,00	60.100,00	
	-60.100,00	-60.100,00	-60.100,00	-60.100,00	-60.100,00	
	1.475.877,42					

B) ESTADO DE CAMBIOS EN EL PATRIMONIO NETO (2)

Empresa: 13 FRICATAMAR, S.L.U.

Ejercicio: 2.012

8 Result. ejerci.    9 Dividen. a cta.    10 Otro.Inst.P. Neto    11 Ajust.camb.val.    12 Sub./Leg.Rec.    Total

Saldo balance ejercicio 2012  
Diferencias ejercicio 2012

803.191,44



## Estado de flujos efectivo

Empresa: 13 FRICATAMAR, S.L.U.

Ejercicio : 2012

	Notas	2012	2011
<b>A) FLUJOS EFECTIVO ACTIVIDADES EXPLOTACIÓN</b>			
<b>1. Resultado del ejercicio antes de impuestos</b>	<b>61100</b>	<b>1.147.416,34</b>	<b>2.194.253,46</b>
a) Gastos/Ingresos			
b) Resultado del ejercicio		1.147.416,34	2.194.253,46
c) Impuestos sobre beneficios			
<b>2. Ajustes del resultado</b>	<b>61200</b>	<b>192.874,86</b>	<b>1.088.994,36</b>
a) Amortización del inmovilizado (+)	61201	660.277,80	702.244,74
b) Correcciones valorativas deterioro (+/-)	61202		
c) Variación de provisiones (+/-)	61203		
d) Imputación de subvenciones (-)	61204		
e) Resultados bajas y enajen. inmoviliz.(+/-)	61205		
f) Resul. bajas y enajen. instrum.financ (+/-)	61206	31,82	-1,47
g) Ingresos financieros (-)	61207	-838.554,38	-417.607,65
h) Gastos financieros (+)	61208	658.777,74	602.297,51
i) Diferencias de cambio (+/-)	61209	-287.658,12	202.061,23
j) Variac.valor razon. instrum. financ. (+/-)	61210		
k) Otros ingresos y gastos (-/+)	61211		
<b>3. Cambios en el capital corriente</b>	<b>61300</b>	<b>8.663.520,82</b>	<b>-1.336.414,85</b>
a) Existencias (+/-)	61301	-1.013.403,77	-657.015,89
b) Deudores y otras cuentas para cobrar (+/-)	61302	6.531.891,17	-7.394.226,10
c) Otros activos corrientes (+/-)	61303	5.432,10	10.904,92
d) Acreedores y otras cuentas a pagar (+/-)	61304	3.139.601,32	6.703.922,22
e) Otros pasivos corrientes (+/-)	61305		
f) Otros activos y pasivos no corrient. (+/-)	61306		
<b>4. Otros flujos efectivo activ. explotación</b>	<b>61400</b>	<b>-944.347,75</b>	<b>-1.138.331,08</b>
a) Pagos de intereses (-)	61401	-658.777,74	-602.297,51
b) Cobros de dividendos (+)	61402	0,56	601,59
c) Cobros de intereses (+)	61403	58.654,33	121.640,88
d) Cobros (pagos) impuesto s/beneficios (+/-)	61404	-344.224,90	-658.276,04
e) Otros pagos (cobros) (-/+)	61405		
<b>5. Flujos efectivo activ. explot. (1+2+3+4)</b>	<b>61500</b>	<b>9.059.464,27</b>	<b>808.501,89</b>
<b>B) FLUJOS EFECTIVO ACTIVIDADES INVERSIÓN</b>			
<b>6. Pagos por inversiones (-)</b>	<b>62100</b>	<b>-6.358.072,90</b>	<b>-1.191.123,48</b>
a) Empresas del grupo y asociadas	62101	-6.281.245,93	-1.106.208,77
b) Inmovilizado intangible	62102		
c) Inmovilizado material	62103	-50.726,80	
d) Inversiones inmobiliarias	62104		
e) Otros activos financieros	62105	-26.100,17	-7.484,72
f) Activos no corrient. mantenidos para venta	62106		-77.429,99
g) Unidad de negocio	62107		
h) Otros activos	62108		
<b>7. Cobros por desinversiones (+)</b>	<b>62200</b>		<b>153.635,50</b>
a) Empresas del grupo y asociadas	62201		1,47
b) Inmovilizado intangible	62202		
c) Inmovilizado material	62203		153.634,03
d) Inversiones inmobiliarias	62204		
e) Otros activos financieros	62205		
f) Activos no corrient. mantenidos para venta	62206		
g) Unidad de negocio	62207		
h) Otros activos	62208		
<b>8. Flujos efectivo activ. inversión (6+7)</b>	<b>62300</b>	<b>-6.358.072,90</b>	<b>-1.037.487,98</b>
<b>C) FLUJOS EFECTIVO ACTIVIDADES FINANCIACIÓN</b>			
<b>9. Cobros y pagos por instrumentos patrimonio</b>	<b>63100</b>	<b>0,01</b>	
a) Emisión de instrumentos de patrimonio (+)	63101		
b) Amort. instrumentos de patrimonio (-)	63102	0,01	
c) Adquis.instrumentos patrimonio propio (-)	63103		
d) Enaj. instrumentos patrimonio propio (+)	63104		

## Estado de flujos efectivo

Empresa: 13 FRICATAMAR, S.L.

Ejercicio : 2012

	Notas	2012	2011
e) Subvenc., donaciones y legados recib. (+)	63105		
<b>10. Cobros/pagos por instrum. pasivo financ.</b>	<b>63200</b>	<b>-2.687.439,06</b>	<b>737.760,00</b>
a) Emisión	63201		2.066.629,07
1. Obligaciones y otros valores negoc. (+)	63202		
2. Deudas con entidades de crédito (+)	63203		1.427.721,49
3. Deudas empresas del grupo y asociadas (+)	63204		638.907,58
4. Deudas con características especiales (+)	63205		
5. Otras deudas (+)	63206		
b) Devolución y amortización	63207	-2.687.439,06	-1.328.869,07
1. Obligaciones y otros valores negoc. (-)	63208		
2. Deudas con entidades de crédito (-)	63209	-893.215,39	-916.605,60
3. Deudas empresas del grupo y asociadas (-)	63210	-1.377.469,55	
4. Deudas con características especiales (-)	63211	-416.754,12	
5. Otras deudas (-)	63212		-412.263,47
<b>11. Pagos div. y remun. otros instrum.patrim.</b>	<b>63300</b>		
a) Dividendos (-)	63301		
b) Remuneración otros instrum. patrimonio (-)	63302		
<b>12. Flujos efectivo activ. financ.(9+10+11)</b>	<b>63400</b>	<b>-2.687.439,05</b>	<b>737.760,00</b>
<b>D) Efecto variaciones de los tipos de cambio</b>	<b>64000</b>		
<b>E) AUM./DISM. NETA EFECTIVO (5+8+12+D)</b>	<b>65000</b>	<b>13.952,32</b>	<b>508.773,91</b>
Efectivo o equivalentes al comienzo ejercicio	65100	1.045.248,77	536.474,86
Efectivo o equivalentes al final ejercicio	65200	1.059.201,09	1.045.248,77

# MEMORIA NORMAL

Empresa : FRICATAMAR, S.L.U.  
C.I.F. : B46139598

Ejercicio: 2012

## 1. Actividad de la empresa

### 1.1 Los datos de la empresa objeto de dicha memoria son:

NIF: B46139598  
Razón social: FRICATAMAR, S.L.  
Domicilio: PG IND. D' OBRADORS C/FUSTERS S/N  
Código Postal: 46110  
Municipio: GODELLA  
Provincia: VALENCIA

### 1.2 El objeto social de la empresa y sus principales actividades, están definidas con el siguiente detalle:

Actividad  
COMERCIO AL POR MAYOR DE TODA CLASE DE PESCADOS Y MARISCOS, Y ELABORACIÓN DE PESCADO FRESCO Y CONGELADOS.

La sociedad ejerce sus actividades en las siguientes naves industriales:

- Polígono Industrial D'Obradors – C/Fusters S/N de Godella (Valencia)
- Cami Vell de Russafa nº 3 de Catarroja (Valencia)
- Polígono Industrial Algemesi – C/ Carnicers nº 7 de Algemesi (Valencia)

### 1.3 Pertenencia grupo de Sociedades

La compañía pertenece, en los términos previstos en el artículo 42 del Código de Comercio, al grupo PESCANOVA, S.A. CIF A-36603587, domiciliada en Chapela-Redondela (Pontevedra), calle José Fernández López S/n inscrita en el Registro Mercantil de Pontevedra. El Grupo formula cuentas anuales consolidadas de acuerdo con la normativa legal en vigor y formula dichas cuentas anuales consolidadas dentro del plazo legal previsto en el Código de Comercio.

### 1.4 La moneda funcional

La moneda del entorno económico principal en el que opera la empresa es el Euro.

## 2. Bases de presentación de las Cuentas Anuales

### 2.1 Imagen fiel:

- a) Las cuentas anuales reflejan la imagen fiel del patrimonio, de la situación financiera y de los resultados de la empresa y se presentan de acuerdo con la legislación mercantil vigente y con las normas establecidas en el Plan General de Contabilidad. Del mismo modo, el Estado de Flujos de Efectivo, se ha confeccionado respetando la veracidad de los flujos incorporados.
- b) No existen razones excepcionales por las que la empresa haya incumplido alguna disposición legal en materia contable para mostrar la imagen fiel.
- c) No es necesario incluir informaciones complementarias en la memoria, puesto que la aplicación de las disposiciones legales, es suficiente para mostrar la imagen fiel.





# MEMORIA NORMAL

**Empresa : FRICATAMAR, S.L.U.**  
**C.I.F. : B46139598**

**Ejercicio: 2012**

---

## **2.2 Principios contables no obligatorios aplicados:**

Durante el ejercicio social solo se han aplicado aquellos principios contables que son obligatorios según el Código de Comercio y el Plan General de Contabilidad, esto es, Empresa en funcionamiento, Devengo, Uniformidad, Prudencia, No compensación e Importancia relativa.

## **2.3 Aspectos críticos de la valoración y estimación de la incertidumbre:**

- a) En la fecha del cierre del ejercicio, no existe ningún dato relevante, que pueda suponer cambios significativos en el valor de los activos o pasivos en el ejercicio siguiente.
- b) No existen cambios en ninguna estimación contable que sean significativos y que afecten al ejercicio actual o a ejercicios futuros.
- c) La dirección de la empresa no es consciente de la existencia de incertidumbres importantes, relativas a eventos o condiciones que puedan aportar dudas razonables sobre la posibilidad de que la empresa siga funcionando normalmente.

## **2.4 Comparación de la información:**

- a) No se ha efectuado ninguna modificación de la estructura del balance, de la cuenta de pérdidas y ganancias y del estado de cambios en el patrimonio neto respecto al ejercicio anterior.
- b) No existen causas que impidan la comparación de las cuentas anuales del ejercicio con las del precedente.

## **2.5 Agrupación de partidas**

No existen partidas que hayan sido objeto de agrupación en el balance, en la cuenta de pérdidas y ganancias, en el estado de cambios en el patrimonio neto o en el estado de flujos de efectivo.

## **2.6 Elementos recogidos en varias partidas**

Todos los elementos patrimoniales están recogidos en una única partida del Balance

## **2.7 Cambios en criterios contables**

En el ejercicio no se han efectuado ajustes por cambios en criterios contables.

## **2.8 Corrección de errores**

En el ejercicio, no se han efectuado ajustes por corrección de errores



# MEMORIA NORMAL

Empresa : FRICATAMAR, S.L.U.  
C.I.F. : B46139598

Ejercicio: 2012

## 3. Aplicación de resultados

**3.1 Propuesta de aplicación de resultados aprobada en la Junta General de Accionistas de acuerdo con el siguiente esquema:**

BASE DE REPARTO		Ejercicio Actual	Ejercicio Anterior
Saldo de la cuenta de pérdidas y ganancias	91000	803.191,44	1.535.977,42
Remanente	91001	0,00	0,00
Reservas voluntarias	91002	0,00	0,00
Otras reservas de libre disposición	91003	0,00	0,00
TOTAL BASE DE REPARTO = TOTAL APLICACIÓN	91004	803.191,44	1.535.977,42

APLICACIÓN A		Ejercicio Actual	Ejercicio Anterior
Reserva legal	91005	0,00	0,00
Reserva por fondo de comercio	91006	0,00	0,00
Reservas especiales	91007	0,00	0,00
Reservas voluntarias	91008	803.191,44	526.625,12
Dividendos	91009	0,00	0,00
Remanente y otros	91010	0,00	0,00
Compensación de pérdidas de ejercicios anteriores	91011	0,00	0,00
TOTAL APLICACIÓN = TOTAL BASE DE REPARTO	91012	803.191,44	526.625,12

### **3.2 Distribución de dividendos a cuenta**

No se ha acordado la distribución de dividendos a cuenta durante el presente ejercicio.

### **3.3 Limitaciones para la distribución de dividendos.**

La distribución de resultados cumple los requisitos y limitaciones establecidas en los estatutos de la sociedad y en la normativa legal vigente. En concreto, Fricatamar S.L.U. no podrá repartir dividendo si su patrimonio neto contable es inferior a su capital social. Además los dividendos a repartir encontrarán un límite en el 10% de dotación obligatoria para la reserva legal hasta que ésta alcance el 20% del capital social.

No obstante, hay que destacar que el patrimonio neto contable de la empresa es muy superior a su capital social, y que ya está dotada la reserva legal por un importe similar al 20% del capital social.

## 4. Normas de registro y valoración

Los criterios contables aplicados en relación con las diferentes partidas, son los siguientes:

### **4.1 Inmovilizado intangible:**

Los diferentes inmovilizados intangibles se reconocen como tales por cumplir con la definición de activo y los criterios de registro o reconocimiento contable contenidos en el Marco Conceptual de la Contabilidad. Además, cumplen con el criterio de identificabilidad, puesto que son elementos separables que surgen de derechos legales o contractuales, con independencia de que tales derechos sean transferibles o separables.

# MEMORIA NORMAL

**Empresa : FRICATAMAR, S.L.U.**  
**C.I.F. : B46139598**

**Ejercicio: 2012**

Los inmovilizados intangibles, se valoran por su coste, ya sea éste el precio de adquisición o el coste de producción, sin perjuicio de lo indicado en las normas particulares sobre este tipo de inmovilizados.

Los impuestos indirectos que gravan los elementos del inmovilizado intangible, sólo se han incluido en el precio de adquisición o coste de producción cuando no han sido recuperables directamente de la Hacienda Pública.

Las amortizaciones se han establecido de manera sistemática y racional en función de la vida útil de los inmovilizados intangibles y de su valor residual, atendiendo a la depreciación que normalmente han sufrido por su funcionamiento, uso y disfrute, sin perjuicio de considerar también la obsolescencia técnica o comercial que pudiera afectarlos. Cuando ha procedido reconocer correcciones valorativas, se han ajustado las amortizaciones de los ejercicios siguientes del inmovilizado deteriorado, teniendo en cuenta el nuevo valor contable.

Se ha producido una pérdida por deterioro del valor de un elemento del inmovilizado intangible cuando su valor contable ha superado a su importe recuperable.

En los balances de la empresa, no han existido fondos de comercio, ni otros inmovilizados intangibles con vida útil indefinida.

## **4.2 Inmovilizado material**

Los inmovilizados materiales, se han valorado por su coste, ya sea el precio de adquisición o el coste de producción, sin perjuicio de lo indicado en las normas particulares sobre este tipo de inmovilizados.

Los impuestos indirectos que gravan los elementos del inmovilizado material, sólo se han incluido en el precio de adquisición o coste de producción cuando no han sido recuperables directamente de la Hacienda Pública.

También se han incluido como parte del valor de los inmovilizados materiales, la estimación inicial del valor actual de las obligaciones asumidas derivadas del desmantelamiento o retiro y otras asociadas, tales como los costes de rehabilitación, siempre que estas obligaciones hayan dado lugar al registro de provisiones.

En aquellos inmovilizados materiales que han necesitado un periodo superior a un año para estar en condiciones de uso, se han incluido en el precio de adquisición o coste de producción los gastos financieros que se han devengado antes de la puesta en condiciones de funcionamiento y que han sido girados por el proveedor o corresponden a algún tipo de financiación ajena atribuible a la adquisición, fabricación o construcción del activo.

Las amortizaciones se han establecido de manera sistemática y racional en función de la vida útil de los inmovilizados materiales y de su valor residual, atendiendo a la depreciación que normalmente han sufrido por su funcionamiento, uso y disfrute, sin perjuicio de considerar también la obsolescencia técnica o comercial que pudiera afectarlos. Cuando ha procedido reconocer correcciones valorativas, estas, se han ajustado a las amortizaciones de los ejercicios siguientes del inmovilizado deteriorado, teniendo en cuenta el nuevo valor contable.

Se ha producido una pérdida por deterioro del valor de un elemento del inmovilizado material cuando su valor contable ha superado a su importe recuperable. La corrección valorativa por deterioro, así como su reversión se ha reconocido como un gasto o ingreso, respectivamente, en la cuenta de pérdidas y ganancias. La reversión del deterioro ha tenido como límite el valor contable del inmovilizado que estaría reconocido en la fecha de reversión si no se hubiese registrado el deterioro del valor.

Los costes de renovación, ampliación o mejora de los bienes del inmovilizado material han sido incorporados al activo como mayor valor del bien en la medida en que han supuesto un aumento de la capacidad, productividad o alargamiento de su vida útil, dándose de baja el valor contable de los elementos que se han substituido.

En la determinación del importe del inmovilizado material, se ha tenido en cuenta la incidencia de los costes relacionados con grandes reparaciones. El importe equivalente a estos costes se ha amortizado de



## MEMORIA NORMAL

**Empresa : FRICATAMAR, S.L.U.**  
**C.I.F. : B46139598**

**Ejercicio: 2012**

forma distinta a la del resto del elemento durante el período que medie hasta la gran reparación. Al realizar una gran reparación, su coste se ha reconocido en el valor contable del inmovilizado como una sustitución, siempre y cuando se hayan cumplido las condiciones para su reconocimiento.

### 4.3 Inversiones inmobiliarias

Los terrenos y construcciones, se han calificado como inversiones inmobiliarias, según se posean para la obtención de rentas y plusvalías, y no para su uso en la producción o suministro de bienes y servicios, fines administrativos o para su venta en el curso ordinario de las operaciones.

Las inversiones inmobiliarias, se han valorado por su coste, ya sea éste el precio de adquisición o el coste de producción, sin perjuicio de lo indicado en las normas particulares sobre este tipo de inmovilizados.

Los impuestos indirectos que gravan los elementos de las inversiones inmobiliarias, sólo se han incluido en el precio de adquisición o coste de producción cuando no han sido recuperables directamente de la Hacienda Pública.

También se han incluido como parte del valor de las inversiones inmobiliarias, la estimación inicial del valor actual de las obligaciones asumidas derivadas del desmantelamiento o retiro y otras asociadas, tales como los costes de rehabilitación, siempre que estas obligaciones hayan dado lugar al registro de provisiones.

En aquellas inversiones inmobiliarias que han necesitado un período superior a un año para estar en condiciones de uso, se han incluido en el precio de adquisición o coste de producción los gastos financieros que se han devengado antes de la puesta en condiciones de funcionamiento y que han sido girados por el proveedor o corresponden a algún tipo de financiación ajena atribuible a la adquisición, fabricación o construcción del activo.

Las amortizaciones se han establecido de manera sistemática y racional en función de la vida útil de las inversiones inmobiliarias y de su valor residual, atendiendo a la depreciación que normalmente han sufrido por su funcionamiento, uso y disfrute, sin perjuicio de considerar también la obsolescencia técnica o comercial que pudiera afectarlos. Cuando ha procedido reconocer correcciones valorativas, se han ajustado las amortizaciones de los ejercicios siguientes del inmovilizado deteriorado, teniendo en cuenta el nuevo valor contable.


Se ha producido una pérdida por deterioro del valor de un elemento de inversión inmobiliaria cuando su valor contable ha superado a su importe recuperable. La corrección valorativa por deterioro, así como su reversión se ha reconocido como un gasto o ingreso, respectivamente, en la cuenta de pérdidas y ganancias. La reversión del deterioro tiene como límite el valor contable del inmovilizado que estaría reconocido en la fecha de reversión si no se hubiese registrado el deterioro del valor.

Los costes de renovación, ampliación o mejora de los bienes que forman parte de las inversiones inmobiliarias, se han incorporado al activo como mayor valor del bien en la medida en que suponen un aumento de la capacidad, productividad o alargamiento de su vida útil, dándose de baja el valor contable de los elementos que se han substituido.

En la determinación del importe de las inversiones inmobiliarias, se ha tenido en cuenta la incidencia de los costes relacionados con grandes reparaciones. El importe equivalente a estos costes se amortiza de forma distinta a la del resto del elemento durante el período que medie hasta la gran reparación. Al realizar una gran reparación, su coste se ha reconocido en el valor contable del inmovilizado como una sustitución, siempre y cuando se hayan cumplido las condiciones para su reconocimiento.

### 4.4 Arrendamientos

La contabilización de los contratos de arrendamiento financiero recibidos, se ha registrado con un activo de acuerdo con su naturaleza, según se trate de un elemento del inmovilizado material o del intangible, y un pasivo financiero por el mismo importe, que es el menor entre el valor razonable del activo arrendado y el valor actual al inicio del arrendamiento de los pagos mínimos acordados. La carga



# MEMORIA NORMAL

Empresa : FRICATAMAR, S.L.U.  
C.I.F. : B46139598

Ejercicio: 2012

financiera total se ha distribuido a lo largo del plazo del arrendamiento y se ha imputado a la cuenta de pérdidas y ganancias del ejercicio en que se devenga, aplicando el método del tipo de interés efectivo.

## 4.5 Permutas

Los diferentes inmovilizados, se han entendido adquiridos por permuta cuando se han recibido a cambio de la entrega de activos no monetarios o de una combinación de éstos con activos monetarios.

Las permutas, se han considerado con carácter comercial cuando: la configuración de los flujos de efectivo del inmovilizado recibido, han diferido de la configuración de los flujos de efectivo del activo entregado, o cuando el valor actual de los flujos de efectivo después de impuestos de las actividades de la empresa afectadas por la permuta, se han visto modificados como consecuencia de la operación.

## 4.6 Instrumentos financieros

a) La empresa ha reconocido un instrumento financiero en su balance cuando se ha convertido en una parte obligada del contrato o negocio jurídico conforme a las disposiciones del mismo.

Se han considerado como financieros, aquellos activos consistentes en dinero en efectivo, instrumentos de patrimonio de otras empresas o derechos contractuales a recibir efectivo u otro activo financiero. También se han incluido los derechos contractuales a intercambiar activos o pasivos financieros con terceros en condiciones potencialmente favorables.

Los activos financieros, a efectos de su valoración, se han clasificado en las siguientes categorías:

- Préstamos y partidas a cobrar: Sin perjuicio de lo dispuesto para los "Activos financieros mantenidos para negociar" y de "Otros activos financieros a valor razonable con cambios en la cuenta de pérdidas y ganancias", que detallamos más adelante; esta categoría de activos financieros incluye por un lado, créditos por operaciones comerciales, originados en la venta de bienes y la prestación de servicios por operaciones de tráfico de la empresa, y por otro lado, créditos por operaciones no comerciales, cuyos cobros son de cuantía determinada o determinable y que no se negocian en un mercado activo. Los activos financieros incluidos en esta categoría, se valoran inicialmente por su valor razonable, y posteriormente por su coste amortizado.
- Inversiones mantenidas hasta el vencimiento: Se incluyen los valores representativos de deuda, con fecha de vencimiento fijada, cobros de cuantía determinada o determinable, que se negocian en un mercado activo y con intención de conservar hasta su vencimiento. Este tipo de instrumento financiero se ha valorado inicialmente a valor razonable, y posteriormente por su coste amortizado.
- Activos financieros mantenidos para negociar: La sociedad, ha incluido en este apartado, a los activos financieros que se han originado o se han adquirido con el propósito de venderlos a corto plazo, o a los activos financieros que formen parte de una cartera de instrumentos financieros con el fin de obtener ganancias a corto plazo. También se han incluido a los instrumentos financieros derivados sin contrato de garantía financiera y sin designación como instrumento de cobertura. Estos activos financieros se han valorado por su valor razonable tanto inicial como posteriormente con imputación a la cuenta de pérdidas y ganancias.
- Otros activos financieros a valor razonable con cambios en la cuenta de pérdidas y ganancias: La empresa ha incluido en este apartado a los activos financieros híbridos que se han valorado tanto inicialmente como posteriormente por el valor razonable con imputación por cambios a la cuenta de pérdidas y ganancias.
- Activos financieros disponibles para la venta: En esta categoría, se han incluido los valores representativos de deuda e instrumentos de patrimonio de otras empresas que no han sido clasificados en ninguna de las categorías anteriores. En líneas generales, estos activos se han valorado tanto inicialmente, como posteriormente a valor razonable.






## MEMORIA NORMAL

**Empresa : FRICATAMAR, S.L.U.**  
**C.I.F. : B46139598**

**Ejercicio: 2012**

- Los instrumentos financieros, se han clasificado como pasivos financieros, cuando han supuesto para la empresa una obligación contractual, directa o indirecta, de entregar efectivo u otro activo financiero, o de intercambiar activos o pasivos financieros con terceros en condiciones potencialmente desfavorables, o que otorgue al tenedor el derecho a exigir al emisor su rescate en una fecha y por un importe determinado. También se ha clasificado como pasivo financiero, todo contrato que pueda ser o será liquidado con los instrumentos del patrimonio propio de la empresa, siempre y cuando, si no es un derivado, obligue o pueda obligar a entregar una cantidad variable de sus instrumentos de patrimonio propio. En el caso de ser un derivado, se requiere que pueda ser o sea liquidado, mediante una forma distinta al intercambio de una cantidad fija de efectivo o de otro activo financiero por una cantidad fija de los instrumentos de patrimonio propio de la empresa.
  - Los pasivos financieros, a efectos de su valoración, se han clasificado en las siguientes categorías:
    - Débitos y partidas a pagar: Se han incluido como tales, los débitos por operaciones comerciales, que se han originado en la compra de bienes y servicios por operaciones de tráfico de la empresa, y los débitos por operaciones no comerciales, que no siendo instrumentos derivados, no tienen origen comercial. Estos pasivos financieros se han valorado inicialmente por su valor razonable, y posteriormente, por su coste amortizado.
    - Pasivos financieros mantenidos para negociar: La empresa ha incluido en este apartado a los pasivos que se emiten principalmente con el propósito de readquirirlos a corto plazo, a los pasivos que formen parte de una cartera de instrumentos financieros identificados y gestionados conjuntamente, cuando existen evidencias de actuaciones recientes para obtener ganancias a corto plazo, y finalmente, a los instrumentos financieros derivados que no sean contratos de garantía financiera, ni hayan sido designados como instrumentos de cobertura. Estos pasivos financieros se han valorado por su valor razonable tanto inicial como posteriormente con imputación a la cuenta de pérdidas y ganancias.
    - Otros pasivos financieros a valor razonable con cambios en la cuenta de pérdidas y ganancias: En esta categoría se han incluido los pasivos financieros híbridos, es decir, aquellos que combinan un contrato principal no derivado y un derivado financiero que no puede ser transferido de manera independiente, y cuyo efecto es que algunos de los flujos de efectivo del instrumento híbrido, varían de forma similar a los flujos de efectivo del derivado considerado de forma independiente. Estos pasivos financieros se han valorado por su valor razonable tanto inicial como posteriormente con imputación a la cuenta de pérdidas y ganancias.
- b) La sociedad durante el ejercicio ha incluido en las categorías de "Activos financieros mantenidos para negociar", "Otros activos financieros a valor razonable con cambios en la cuenta de pérdidas y ganancias", "Pasivos financieros mantenidos para negociar" y "Otros pasivos financieros a valor razonable con cambios en la cuenta de pérdidas y ganancias", todos los instrumentos financieros que por su valoración, impliquen cambios en la cuenta de pérdidas y ganancias. Para esta clasificación, se han seguido los criterios, normas de valoración y normas de registro comentados en el apartado anterior.
- c) Los criterios aplicados para determinar la existencia de un deterioro, han sido distintos en función de la categoría de cada activo financiero:
- Préstamos y partidas a cobrar: Al menos al cierre del ejercicio, se ha comprobado la existencia de alguna evidencia objetiva, de que el valor de un crédito o de un grupo de créditos con similares características de riesgo valorados colectivamente, se han deteriorado como resultado de uno o más eventos que hayan ocurrido después de su reconocimiento inicial, y que ocasionen una reducción o retraso en los flujos de efectivo estimados futuros. De existir alguna de estas evidencias, se ha efectuado una corrección valorativa que será la diferencia entre su valor en libros y el valor actual de los flujos de efectivo futuros que se estima van a generar, descontados al tipo de interés efectivo calculado en el momento de su reconocimiento inicial. Las correcciones valorativas por deterioro, así como su reversión cuando el importe de dicha



## MEMORIA NORMAL

Empresa : FRICATAMAR, S.L.U.  
C.I.F. : B46139598

Ejercicio: 2012

pérdida disminuyese por causas relacionadas con un evento posterior, se ha reconocido como un gasto o un ingreso, respectivamente, en la cuenta de pérdidas y ganancias. La reversión del deterioro ha tenido como límite, el valor en libros del crédito.

- Inversiones mantenidas hasta el vencimiento: Al menos al cierre del ejercicio, se han efectuado las correcciones valorativas, aplicando los criterios señalados en el párrafo anterior. No obstante, en el caso de las inversiones mantenidas hasta el vencimiento, como sustituto al valor actual de los flujos de efectivo futuros, se ha podido utilizar el valor de mercado del instrumento, siempre que éste, sea lo suficientemente fiable, como para considerarlo representativo del valor que pudiera recuperar la empresa.
- Activos financieros disponibles para la venta: Al menos al cierre del ejercicio, se han efectuado las correcciones valorativas necesarias, siempre que ha existido evidencia objetiva de que el valor del activo financiero disponible para la venta se ha deteriorado como resultado de uno o más eventos que hayan ocurrido después de su reconocimiento inicial. La corrección valorativa por deterioro del valor de estos activos financieros, ha sido la diferencia entre su coste o coste amortizado menos, en su caso, cualquier corrección valorativa por deterioro previamente reconocida en la cuenta de pérdidas y ganancias, y el valor razonable en el momento en que se ha efectuado la valoración. Si en ejercicios posteriores se incrementase el valor razonable, la corrección valorativa reconocida en ejercicios anteriores revertirá con abono a la cuenta de pérdidas y ganancias del ejercicio.

d) La empresa ha dado de baja a los activos financieros, o parte de los mismos, cuando han finalizado o se hayan cedido los derechos contractuales sobre los flujos de efectivo del activo financiero, siendo necesario que se hayan transferido de manera sustancial los riesgos y beneficios inherentes a su propiedad. La baja de los activos financieros se ha determinado por la diferencia entre la contraprestación recibida neta de los costes de transacción atribuibles, y el valor en libros del activo financiero, más cualquier importe acumulado que se haya reconocido directamente en el patrimonio neto, todo esto, determina la ganancia o pérdida surgida al dar de baja dicho activo.

- En lo que se refiere a los pasivos financieros, la empresa los ha dado de baja cuando la obligación se ha extinguido. También ha dado de baja los pasivos financieros propios que ha adquirido, aunque sea con la intención de recolocarlos en el futuro. La diferencia entre el valor en libros del pasivo financiero, y la contraprestación pagada, incluidos los costes de transacción atribuibles, se ha reconocido en la cuenta de pérdidas y ganancias del ejercicio en que ha tenido lugar.

e) En los instrumentos financieros híbridos, la empresa ha reconocido, valorado y presentado por separado el contrato principal y el derivado implícito siempre que se hayan producido simultáneamente las circunstancias siguientes: En primer lugar, que las características y riesgos económicos inherentes al derivado implícito no haya estado estrechamente relacionados con los del contrato principal; en segundo lugar, siempre que un instrumento independiente con las mismas condiciones que las del derivado implícito hubiera cumplido la definición de instrumento derivado; y en último término siempre que el instrumento híbrido no se haya valorado por su valor razonable con cambios en la cuenta de pérdidas y ganancias.

- Cuando la empresa no ha sido capaz de valorar el derivado implícito de los instrumentos financieros híbridos, de forma separada o no ha podido determinar de forma fiable su valor razonable, a efectos contables, ha tratado los instrumentos financieros híbridos en su conjunto como un activo financiero o un pasivo financiero incluidos en la categoría de otros activos (o pasivos) financieros a valor razonable con cambios en la cuenta de pérdidas y ganancias.
- El derivado implícito de los instrumentos financieros híbridos, se ha tratado contablemente como un instrumento financiero derivado, y el contrato principal, se ha contabilizado según su naturaleza. Cuando la empresa no ha podido determinar con fiabilidad el valor razonable del derivado implícito, éste ha sido la diferencia entre el valor razonable del instrumento híbrido y el del contrato principal.



## MEMORIA NORMAL

Empresa : FRICATAMAR, S.L.U.  
C.I.F. : B46139598

Ejercicio: 2012

f) La empresa ha reconocido, valorado y presentado por separado los componentes de los instrumentos financieros compuestos. El criterio seguido para cuantificar los componentes como pasivos financieros, ha sido asignar el valor razonable de un pasivo similar que no haya llevado asociado el componente de patrimonio.

g) Los contratos de garantía financiera, se han valorado inicialmente por su valor razonable, es decir, el valor de la prima recibida más, en su caso, el valor actual de las primas a recibir.

- Con posterioridad a la valoración inicial, los contratos de garantía financiera, se han valorado por el mayor del importe que haya resultado de acuerdo con lo dispuesto en la norma relativa a provisiones y contingencias; y el importe inicialmente reconocido menos la parte del mismo imputada a la cuenta de pérdidas y ganancias porque corresponda a ingresos devengados.

h) Se han incluido en la categoría de Inversiones en el patrimonio de empresas del grupo, multigrupo y asociadas, a las inversiones que han cumplido con los requisitos establecidos en la norma 13ª de la elaboración de las cuentas anuales. Este tipo de inversiones han sido registradas inicialmente a valor de coste y posteriormente también por su coste, menos en su caso, el importe acumulado de las correcciones valorativas por deterioro.

- Al menos al cierre del ejercicio, se han efectuado las correcciones valorativas necesarias, siempre que haya existido la evidencia objetiva de que el valor en libros de una inversión no será recuperable. El importe de la corrección valorativa, será la diferencia entre su valor en libros y el importe recuperable. Las correcciones valorativas por deterioro y, en su caso, su reversión, se han registrado como un gasto o un ingreso, respectivamente, en la cuenta de pérdidas y ganancias. La reversión del deterioro tiene como límite, el valor en libros de la inversión que estaría reconocida en la fecha de reversión si no se hubiese registrado el deterioro del valor.


i) Los intereses y dividendos de activos financieros devengados con posterioridad al momento de la adquisición se han reconocido como ingresos en la cuenta de pérdidas y ganancias. Los intereses se han reconocido utilizando el método del tipo de interés efectivo y los dividendos cuando se ha declarado el derecho del socio a recibirlo.

j) Los instrumentos financieros se han clasificado como instrumentos de patrimonio propio cuando han reflejado un negocio jurídico que evidencia una participación residual en los activos de la empresa que los emite una vez deducidos todos sus pasivos. En el caso de que la empresa haya realizado cualquier transacción con sus propios instrumentos de patrimonio, el importe de estos instrumentos se ha registrado en el patrimonio neto, como una variación de los fondos propios, y en ningún caso pueden ser reconocidos como activos financieros de la empresa ni se ha registrado resultado alguno en la cuenta de pérdidas y ganancias.

k) Los instrumentos financieros incluidos en un procedimiento de concurso de acreedores, con fecha de auto, y en condiciones favorables que permiten visualizar su oportuno cumplimiento, se valoran teniendo en cuenta si, los créditos/deudas objeto del concurso, han sufrido cambios significativos.

Aquellas en los que el valor actual de los flujos de efectivo pendiente de cobro/pago tras aplicar, las cláusulas de quita y espera contenidas en el convenio, sufren cambios como mínimo del 10% de su cuantía, sobre el crédito/deuda existente antes del convenio, se dan de alta, cancelando la anterior y llevando las diferencias, contra la nueva cuenta, "Gastos/Ingresos financieros derivados de convenios de acreedores".

En los casos en que la diferencia entre el valor actual de los flujos de efectivo de la nueva deuda/crédito, incluidos los gastos y comisiones, y el valor actual de los flujos de efectivo originales, difieren en menos de un 10%, se registran, activando los ingresos/gastos correspondientes, ajustando el valor de la deuda/crédito original.



# MEMORIA NORMAL

**Empresa : FRICATAMAR, S.L.U.**  
**C.I.F. : B46139598**

**Ejercicio: 2012**

## 4.7 Coberturas contables

Los criterios de valoración que ha aplicado la empresa en sus operaciones de cobertura han variado según las siguientes categorías:

- Coberturas de valor razonable: El valor del instrumento de cobertura y de la partida cubierta atribuibles al riesgo cubierto, se han reconocido en la cuenta de pérdidas y ganancias.
- Coberturas de los flujos de efectivo: La parte de la ganancia o la pérdida del instrumento de cobertura que se haya determinado como cobertura eficaz, se ha reconocido transitoriamente en el patrimonio neto, imputándose a la cuenta de pérdidas y ganancias en el ejercicio o ejercicios en los que la operación cubierta prevista haya afectado al resultado, salvo que la cobertura haya correspondido a una transacción prevista que haya terminado en el reconocimiento de un activo o pasivo no financiero. En este caso, los importes que se han registrado en el patrimonio neto, se han incluido en el coste del activo o pasivo cuando ha sido adquirido o asumido.
- Coberturas de inversiones netas en negocios en el extranjero: En las coberturas de inversiones netas en negocios conjuntos que carecen de personalidad jurídica independiente y sucursales en el extranjero, los cambios de valor de los instrumentos de cobertura atribuibles al riesgo cubierto se han reconocido transitoriamente en el patrimonio neto, y se han imputado a la cuenta de pérdidas y ganancias en el ejercicio o ejercicios en que se ha producido la enajenación o disposición por otra vía de la inversión neta en el negocio en el extranjero. Las operaciones de cobertura de inversiones netas en negocios en el extranjero en sociedades dependientes, multigrupo y asociadas, se han tratado como coberturas de valor razonable por el componente de tipo de cambio.

## 4.8 Existencias

Los bienes y servicios comprendidos en las existencias, se han valorado por su coste, ya sea el precio de adquisición o el coste de producción. El precio de adquisición, ha incluido el importe facturado por el vendedor después de deducir cualquier descuento, rebaja en el precio u otras partidas similares, así como los intereses incorporados al nominal de los débitos, y se han añadido todos los gastos adicionales que se produzcan hasta que los bienes se hallen ubicados para su venta.

En las existencias que han necesitado un período de tiempo superior a un año para estar en condiciones de ser vendidas, se han incluido en el precio de adquisición o de producción, los gastos financieros, tal y como indica el apartado sobre inmovilizado material incluido en esta memoria.

Cuando se ha debido asignar valor a bienes concretos que forman parte de un inventario de bienes intercambiables entre sí, se ha adoptado con carácter general el método del precio medio o coste medio ponderado. El método FIFO también ha sido aceptado.

Cuando el valor neto realizable de las existencias ha sido inferior a su precio de adquisición o a su coste de producción, se han efectuado las oportunas correcciones valorativas, reconociéndolas como un gasto en la cuenta de pérdidas y ganancias.

## 4.9 Transacciones en moneda extranjera

- a) La valoración inicial de las transacciones en moneda extranjera, se han efectuado mediante la aplicación al importe en moneda extranjera, del tipo de cambio utilizado en las transacciones con entrega inmediata, entre ambas monedas, en la fecha de la transacción. Se ha utilizado un tipo de cambio medio del período (como máximo mensual), para todas las transacciones que han tenido lugar durante ese intervalo.
- b) La moneda funcional de la empresa ha sido el Euro, puesto que representa el entorno económico principal en el que ha operado la empresa.
- c) Para la valoración posterior de las transacciones en moneda extranjera, se han distinguido dos categorías principales:



# MEMORIA NORMAL

**Empresa : FRICATAMAR, S.L.U.**  
**C.I.F. : B46139598**

**Ejercicio: 2012**

- Partidas monetarias: Al cierre del ejercicio, se han valorado aplicando el tipo de cambio de cierre. Las diferencias de cambio, tanto positivas como negativas, que se han originado, se han reconocido en la cuenta de pérdidas y ganancias del ejercicio en el que han surgido.
- Partidas no monetarias valoradas a coste histórico: Se han valorado aplicando el tipo de cambio de la fecha de la transacción. Cuando un activo denominado en moneda extranjera se ha amortizado, las dotaciones a la amortización se han calculado sobre el importe en moneda funcional aplicando el tipo de cambio de la fecha en que fue registrado inicialmente. La valoración así obtenida en ningún caso ha excedido del importe recuperable en cada cierre posterior.
- Partidas no monetarias valoradas a valor razonable: Se han valorado aplicando el tipo de cambio de la fecha de determinación del valor razonable. Cuando se han reconocido directamente en el patrimonio neto las pérdidas o ganancias derivadas de cambios en la valoración de una partida no monetaria; cualquier diferencia de cambio incluida en esas pérdidas y ganancias, también se ha reconocido directamente en el patrimonio neto. Por el contrario, cuando las pérdidas y ganancias derivadas de cambios en la valoración de una partida no monetaria, se han reconocido en la cuenta de pérdidas y ganancias del ejercicio, cualquier diferencia de cambio incluida en esas pérdidas y ganancias, también se han reconocido en el resultado del ejercicio.

d) La moneda funcional de la empresa ha sido el euro y por tanto, esta es la moneda de presentación en la que se han formulado las cuentas anuales.

#### 4.10 Impuestos sobre beneficios

En general, se ha reconocido un pasivo por impuesto diferido por todas las diferencias temporarias imponibles, a menos que estas hayan surgido del reconocimiento inicial de un fondo de comercio, del reconocimiento inicial de un activo o pasivo en una transacción que no es una combinación de negocios y además no afecte ni al resultado contable ni a la base imponible del impuesto o de las inversiones en empresas dependientes, asociadas y negocios conjuntos siempre y cuando la inversora ha podido controlar el momento de la reversión de la diferencia y además, haya sido probable que tal diferencia no revierta en un futuro previsible.


Los activos por impuesto diferido, de acuerdo con el principio de prudencia, se han reconocido como tales en la medida en que ha resultado probable que la empresa haya dispuesto de ganancias fiscales futuras que permitan la aplicación de estos activos. Si se cumple la condición anterior, en términos generales se ha considerado un activo por impuesto diferido cuando: han existido diferencias temporarias deducibles, derechos a compensar en ejercicios posteriores las pérdidas fiscales, y deducciones y otras ventajas fiscales no utilizadas que han quedado pendientes de aplicar fiscalmente.

Los activos y pasivos por impuesto diferido se han valorado según los tipos de gravamen esperados en el momento de su reversión, según la normativa que ha estado vigente o aprobada y pendiente de publicación en la fecha de cierre del ejercicio, y de acuerdo con la forma en que racionalmente se ha previsto recuperar o pagar el activo o el pasivo.

#### 4.11 Ingresos y gastos

Los ingresos se han reconocido como consecuencia de un incremento de los recursos de la empresa, y siempre que su cuantía haya podido determinarse con fiabilidad. Los gastos, se han reconocido como consecuencia de una disminución de los recursos de la empresa, y siempre que su cuantía también se haya podido valorar o estimar con fiabilidad.

Los ingresos por prestación de servicios se han reconocido cuando el resultado de la transacción se pueda estimar con fiabilidad, considerando el porcentaje de realización del servicio en la fecha del cierre del ejercicio. Sólo se han contabilizado los ingresos por prestación de servicios con las siguientes condiciones: cuando el importe de los ingresos se ha podido valorar con fiabilidad, siempre que la empresa haya recibido beneficios o rendimientos de la transacción, y esta transacción haya podido ser



# MEMORIA NORMAL

**Empresa : FRICATAMAR, S.L.U.**  
**C.I.F. : B46139598**

**Ejercicio: 2012**

valorada a cierre de ejercicio con fiabilidad, y finalmente cuando los costes incurridos en la prestación, así como los que quedan por incurrir se han podido valorar con fiabilidad.

El método empleado durante el ejercicio, para la determinación del porcentaje de realización en la prestación de servicios ha sido:

<b>Prestación de servicios</b>	<b>Criterio de determinación del porcentaje de la prestación realizada</b>
Arrendamiento operativo	Cálculo mensual del servicio de arrendamiento
Servicios al personal	Importe de costes incurridos respecto de los estimados

#### 4.12 Provisiones y contingencias

La empresa ha reconocido como provisiones los pasivos que, cumpliendo la definición y los criterios de registro contable contenidos en el marco conceptual de la contabilidad, han resultado indeterminados respecto a su importe o a la fecha en que se cancelarán. Las provisiones han venido determinadas por una disposición legal, contractual o por una obligación implícita o tácita.

Las provisiones se han valorado en la fecha de cierre del ejercicio por el valor actual de la mejor estimación posible del importe necesario para cancelar o transferir a un tercero la obligación, registrándose los ajustes que han surgido por la actualización de la provisión como un gasto financiero conforme se han ido devengando. En los casos de provisiones con vencimiento igual o inferior al año no se ha efectuado ningún tipo de descuento.

#### 4.13 Elementos patrimoniales de naturaleza medioambiental

a) La empresa solo ha contabilizado los activos medioambientales como elementos patrimoniales, cuando se ha previsto que vayan a ser utilizados de forma duradera en la actividad, y con la finalidad de minimizar el impacto medioambiental y la protección y mejora medioambiental, incluyendo la eliminación de la contaminación venidera. El registro de estos activos, la determinación del precio de adquisición o coste de producción y los criterios de amortización y correcciones valorativas a efectuar, se han registrado siguiendo lo señalado en el apartado de normas de registro y valoración del inmovilizado material existente en la presente memoria. En lo que respecta a los gastos medioambientales, estos se han considerado gasto de explotación del ejercicio en que se han devengado, y se han incorporado en la cuenta de pérdidas y ganancias en la partida correspondiente. Cuando el importe de estos gastos ha sido significativo, se ha creado una partida específica con la denominación "Gastos medioambientales" dentro de la agrupación "Otros gastos de explotación" en la cuenta de pérdidas y ganancias.

b) Para establecer el importe de las provisiones medioambientales, la empresa ha efectuado una estimación del gasto necesario para hacer frente a las obligaciones relacionadas en la fecha del cierre del balance. Dicha estimación, se ha efectuado sin cuantificar el importe que se espera obtener de la venta de los elementos del activo directamente relacionados. Además, la estimación será objeto de revisión en ejercicios posteriores en función de nueva información disponible y cuando ha sido significativo, se ha tenido en cuenta el correspondiente efecto financiero en el cálculo de la provisión. La incertidumbre relacionada con la determinación de los importes correspondientes a las provisiones por medio ambiente, no ha justificado su falta de reconocimiento. Se han evaluado los posibles importes de los gastos futuros esperados y se han reconocido unas provisiones por, al menos, el importe mínimo evaluado.

#### 4.14 Pasivos por retribuciones a largo plazo al personal

La empresa ha considerado retribuciones a largo plazo al personal, a las prestaciones post-empleo, tales como pensiones y otras prestaciones por jubilación o retiro, así como cualquier otra prestación a largo plazo que haya supuesto una compensación económica a satisfacer con carácter diferido, respecto al momento en el que se ha prestado el servicio.



## MEMORIA NORMAL

**Empresa : FRICATAMAR, S.L.U.**  
**C.I.F. : B46139598**

**Ejercicio: 2012**

Las retribuciones a largo plazo al personal han tenido carácter de aportación definida, puesto que han consistido en contribuciones de carácter predeterminado a una entidad separada, sin que la empresa haya tenido la obligación legal, contractual o implícita de realizar contribuciones adicionales si la entidad separada no ha podido atender los compromisos asumidos.

### **4.15 Pagos basados en acciones**

La empresa ha reconocido por un lado, los bienes o servicios recibidos como un activo o como un gasto atendiendo a su naturaleza, en el momento de su obtención, y por otro, el correspondiente incremento en el patrimonio neto si la transacción se ha liquidado con instrumentos de patrimonio, o el correspondiente pasivo si la transacción se ha liquidado con un importe que se haya basado en el valor de instrumentos de patrimonio.

En las transacciones con los empleados que se han liquidado con instrumentos de patrimonio, tanto los servicios prestados, como el incremento en el patrimonio neto a reconocer, se han valorado por el valor razonable de los instrumentos de patrimonio que se han cedido, referido a la fecha del acuerdo de concesión.

Las transacciones que se han liquidado con instrumentos del patrimonio que tienen como contrapartida bienes o servicios distintos de los prestados por los empleados, se han valorado por el valor razonable de los bienes o servicios en la fecha en que se han recibido, siempre que se pueda estimar con fiabilidad. Si no se ha podido estimar con fiabilidad el valor de los bienes o servicios recibidos, las transacciones, se han valorado por el valor razonable de los instrumentos de patrimonio cedidos, referidos a la fecha en que la empresa ha obtenido los bienes o la otra parte haya prestado los servicios.

Una vez reconocidos los bienes y servicios recibidos, así como el correspondiente incremento en el patrimonio neto, no se han realizado ajustes adicionales al patrimonio neto tras la fecha de irrevocabilidad.

### **4.16 Subvenciones, donaciones y legados**

Las subvenciones, donaciones y legados no reintegrables, se han contabilizado inicialmente, como ingresos directamente imputados al patrimonio neto y se reconocerán en la cuenta de pérdidas y ganancias como ingresos sobre una base sistemática y racional de forma correlacionada con los gastos derivados de la subvención, donación o legado, esto es, atendiendo a su finalidad.

Las subvenciones, donaciones y legados de carácter monetario, se han valorado por el valor razonable del importe concedido, y las de carácter no monetario, por el valor razonable del bien recibido.

A efectos de imputación en la cuenta de pérdidas y ganancias, se han distinguido los siguientes tipos de subvenciones, donaciones y legados: cuando se han concedido para asegurar una rentabilidad mínima o compensar los déficit de explotación, se han imputado como ingresos del ejercicio en el que se han concedido, salvo que se refieran a ejercicios futuros. Cuando se han concedido para financiar gastos específicos, se han imputado como gastos en el mismo ejercicio en que se han devengado los gastos. Cuando se han concedido para adquirir activos o cancelar pasivos, se han imputado como ingresos del ejercicio en la medida en que se ha producido la enajenación o en proporción a la dotación a la amortización efectuada. Finalmente, cuando se han recibido importes monetarios sin asignación a una finalidad específica, se han imputado como ingresos del ejercicio en que se han reconocido.

### **4.17 Combinaciones de negocios**

Las combinaciones de negocios se han entendido como aquellas operaciones en las que la empresa ha adquirido el control de uno o varios negocios.

En caso de combinaciones de negocios por fusión o escisión de varias empresas, o por la adquisición de todos o parte de los elementos patrimoniales de una empresa, la empresa ha contabilizado en la fecha de adquisición, los activos adquiridos y los pasivos asumidos en una combinación de negocios. A partir de dicha fecha se han registrado los ingresos y gastos, así como los flujos de tesorería que han correspondido.



## MEMORIA NORMAL

Empresa : FRICATAMAR, S.L.U.  
C.I.F. : B46139598

Ejercicio: 2012

En la adquisición de acciones o participaciones en el capital de una empresa o en otras operaciones o sucesos cuyo resultado sea que la empresa ha adquirido el control sobre la adquirida, se ha efectuado la valoración según los criterios incluidos en el apartado 4.5 de esta memoria "Instrumentos financieros".

### 4.18 Negocios conjuntos

La empresa ha considerado como negocio conjunto, a una actividad económica controlada conjuntamente por dos o más personas físicas o jurídicas; esto incluye, negocios conjuntos que no se manifiesten a través de la constitución de una empresa, ni de un establecimiento permanente como son las uniones temporales de empresas y las comunidades de bienes.

En los casos detallados en el párrafo anterior, se han registrado los activos en el balance en la parte proporcional que le corresponda, en función del porcentaje de participación, de los activos controlados conjuntamente y de los pasivos incurridos conjuntamente, así como los activos afectos a la explotación conjunta que estén bajo su control, y los pasivos incurridos como consecuencia del negocio conjunto. Asimismo, se han reconocido en la cuenta de pérdidas y ganancias la parte que corresponda de los ingresos generados y de los gastos incurridos por el negocio conjunto.

### 4.19 Criterios empleados en transacciones entre partes vinculadas

Las operaciones entre empresas del mismo grupo, con independencia del grado de vinculación entre las empresas del grupo participantes, se han contabilizado de acuerdo con las normas generales, esto es, en el momento inicial por su valor razonable. En el caso de que el precio acordado por una operación, haya diferido del valor razonable, la diferencia se ha registrado atendiendo a la realidad económica de la operación.

### 4.20 Activos no corrientes mantenidos para la venta

La empresa ha clasificado un activo no corriente como mantenido para la venta, si su valor contable se ha recuperado fundamentalmente a través de su venta, en lugar de por su uso continuado. Además, durante el ejercicio, se ha comprobado que dichos activos hayan cumplido una serie de requisitos. En primer lugar, que estén disponibles para su venta inmediata sin modificar sus condiciones y en segundo lugar que su venta sea altamente probable puesto que han concurrido las siguientes circunstancias:

- La empresa esta comprometida con un plan para vender el activo, y además ha iniciado un programa para encontrar comprador y completar el plan.
- La venta del activo se ha negociado activamente a un precio adecuado en relación con su valor razonable actual.
- La empresa espera completar la venta dentro del año siguiente a la fecha de clasificación del activo como mantenido para la venta, salvo que el plazo se deba alargar por hechos o circunstancias fuera del control de la empresa, y además existan evidencias suficientes para entender que la empresa sigue comprometida con el plan de venta.
- Las acciones que se hayan efectuado indiquen que es improbable que haya cambios significativos en el plan.

Los activos no corrientes mantenidos para la venta, se han valorado en el momento de su clasificación por el menor del valor contable y el valor razonable menos los costes de venta. Para determinar el valor contable en el momento de la reclasificación, se ha tenido en cuenta el deterioro del valor en ese instante y se ha registrado, si ha procedido, una corrección valorativa por deterioro.

Los activos no corrientes clasificados como mantenidos para la venta, no se han amortizado, pero se han dotado las oportunas correcciones valorativas de forma que el valor contable no exceda del valor razonable menos los costes de venta.

Cuando un activo ha dejado de cumplir los requisitos para ser clasificado como mantenido para la venta, se ha clasificado en la partida del balance que le ha correspondido a su naturaleza, y se ha valorado por





## MEMORIA NORMAL

**Empresa : FRICATAMAR, S.L.U.**  
**C.I.F. : B46139598**

**Ejercicio: 2012**

el menor importe entre su valor contable anterior a su clasificación ajustando las amortizaciones y correcciones de valor, y su importe recuperable; registrando cualquier diferencia en la partida de la cuenta de pérdidas y ganancias que corresponda a su naturaleza. Este criterio de valoración, no se ha aplicado a los activos por impuesto diferido, los activos procedentes de retribuciones a los empleados y a los activos financieros, puesto que se han regido en cuanto a valoración por normas específicas.

Las correcciones valorativas por deterioro de los activos no corrientes mantenidos para la venta, así como su reversión, se han reconocido en la cuenta de pérdidas y ganancias, salvo cuando haya procedido registrarlas directamente en el patrimonio neto de acuerdo con los criterios aplicables a los activos en sus normas específicas.

La empresa ha clasificado como grupo enajenable de elementos mantenidos para la venta al conjunto de activos y pasivos directamente asociados de los que se vaya a disponer de forma conjunta, como grupo, en una única transacción. Para su valoración, se han aplicado las mismas reglas que en el caso de los activos no corrientes mantenidos para la venta. El grupo de elementos de forma conjunta, se ha valorado por el menor importe entre el valor contable y el valor razonable menos los costes de venta. En caso de proceder, se ha registrado en este grupo de elementos, una corrección valorativa por deterioro de valor, que se ha reducido del valor contable de los activos no corrientes del grupo, siguiendo los criterios de reparto establecidos para el inmovilizado material.

### **4.21 Operaciones interrumpidas**

La empresa ha clasificado a las actividades como interrumpidas, en la fecha de cierre del ejercicio al que corresponden las cuentas anuales, a todas aquellas actividades o flujos de efectivo, que por estar separados y ser independientes en su funcionamiento o a efectos de información financiera, se han distinguido claramente del resto de la empresa. Estos es, todo componente de la empresa que ha sido enajenado o se ha dispuesto de él por otra vía o bien ha sido clasificado como mantenido para la venta y además:

-Ha representado una línea de negocio o un área geográfica de explotación, significativa y separada del resto

-Ha formado parte de un plan individual y coordinado para enajenar o disponer de una línea de negocio o de un área geográfica de explotación significativa y separada.

- Sea una empresa dependiente adquirida exclusivamente con la finalidad de venderla.

Los ingresos y gastos generados por activos no corrientes y grupos enajenables de elementos mantenidos para la venta, que no han cumplido los requisitos para ser calificados como operaciones interrumpidas, se han reconocido en la partida de la cuenta de pérdidas y ganancias que ha correspondido según su naturaleza.

# MEMORIA NORMAL


**Empresa : FRICATAMAR, S.L.U.**  
**C.I.F. : B46139598**

**Ejercicio: 2012**

## 5. Inmovilizado material

### 5.1 Estado de movimientos del inmovilizado material, intangible e inversiones inmobiliarias.

		Terrenos y construcciones	Instalaciones técnicas y otro inmovilizado material	Inmovilizado en curso y anticipos	Total
		2	3	4	5
A) SALDO INICIAL BRUTO, EJERCICIO ANTERIOR	90520	3.058.871,32	16.013.547,66	0,00	19.076.198,98
(+) Adquisiciones mediante combinaciones de negocios	90521	0,00	0,00	0,00	0,00
(+) Aportaciones no dinerarias	90522	0,00	0,00	0,00	0,00
(+) Ampliaciones y mejoras	90523	0,00	0,00	0,00	0,00
(+) Resto de entradas	90524	0,00	60.319,52	0,00	60.319,52
(-) Salidas, bajas o reducciones	90525	0,00	0,00	0,00	0,00
(-/+ ) Traspasos a / de activos no corrientes mantenidos para la venta y operaciones interrumpidas	90527	0,00	0,00	0,00	0,00
(-/+ ) Traspasos a / de otras partidas	90526	0,00	0,00	0,00	0,00
B) SALDO FINAL BRUTO, EJERCICIO ANTERIOR	90528	3.058.871,32	16.073.867,18	0,00	19.132.738,50
C) SALDO INICIAL BRUTO, EJERCICIO ACTUAL	90520	3.058.871,32	16.073.867,18	0,00	19.132.738,50
(+) Adquisiciones mediante combinaciones de negocios	90521	0,00	0,00	0,00	0,00
(+) Aportaciones no dinerarias	90522	0,00	0,00	0,00	0,00
(+) Ampliaciones y mejoras	90523	0,00	0,00	0,00	0,00
(+) Resto de entradas	90524	0,00	50.726,80	0,00	50.726,80
(-) Salidas, bajas o reducciones	90525	0,00	0,00	0,00	0,00
(-/+ ) Traspasos a / de activos no corrientes mantenidos para la venta y operaciones interrumpidas	90527	0,00	0,00	0,00	0,00
(-/+ ) Traspasos a / de otras partidas	90526	0,00	0,00	0,00	0,00
D) SALDO FINAL BRUTO, EJERCICIO ACTUAL	90528	3.058.871,32	16.124.593,98	0,00	19.183.465,30
E) AMORTIZACIÓN ACUMULADA, SALDO INICIAL, EJERCICIO ANTERIOR	90510	392.032,77	7.798.165,97	0,00	8.190.198,74
(+) Dotación a la amortización del ejercicio	90511	54.701,52	0,00	0,00	701.953,98
(+) Aumentos por adquisiciones o traspasos	90512	0,00	0,00	0,00	0,00
(-) Disminuciones por salidas, bajas, reducciones o traspasos	90513	0,00	0,00	0,00	0,00
F) AMORTIZACIÓN ACUMULADA, SALDO FINAL, EJERCICIO ANTERIOR	90514	446.734,29	8.445.418,43	0,00	8.892.152,72
G) AMORTIZACIÓN ACUMULADA, SALDO INICIAL, EJERCICIO ACTUAL	90510	446.734,29	8.445.418,43	0,00	8.892.152,72
(+) Dotación a la amortización del ejercicio	90511	54.701,52	605.285,52	0,00	659.987,04
(+) Aumentos por adquisiciones o traspasos	90512	0,00	0,00	0,00	0,00
(-) Disminuciones por salidas, bajas, reducciones o traspasos	90513	0,00	0,00	0,00	0,00
H) AMORTIZACIÓN ACUMULADA, SALDO FINAL, EJERCICIO ACTUAL	90514	501.435,81	9.050.703,95	0,00	9.552.139,76
I) CORRECCIONES DE VALOR POR DETERIORO, SALDO INICIAL EJERCICIO ANTERIOR	90500	0,00	0,00	0,00	0,00
(+) Correcciones valorativas por deterioro reconocidas en el periodo	90501	0,00	0,00	0,00	0,00
(-) Reversión de correcciones valorativas por deterioro	90502	0,00	0,00	0,00	0,00
(-) Disminuciones por salidas, bajas, reducciones o traspasos	90503	0,00	0,00	0,00	0,00
J) CORRECCIONES DE VALOR POR DETERIORO, SALDO FINAL EJERCICIO ANTERIOR	90504	0,00	0,00	0,00	0,00
K) CORRECCIONES DE VALOR POR DETERIORO, SALDO INICIAL EJERCICIO ACTUAL	90500	0,00	0,00	0,00	0,00
(+) Correcciones valorativas por deterioro reconocidas en el periodo	90501	0,00	0,00	0,00	0,00
(-) Reversión de correcciones valorativas por deterioro	90502	0,00	0,00	0,00	0,00
(-) Disminuciones por salidas, bajas, reducciones o traspasos	90503	0,00	0,00	0,00	0,00
L) CORRECCIONES DE VALOR POR DETERIORO, SALDO FINAL EJERCICIO ACTUAL	90504	0,00	0,00	0,00	0,00



## MEMORIA NORMAL

**Empresa : FRICATAMAR, S.L.U.**  
**C.I.F. : B46139598**

**Ejercicio: 2012**

### 5.2 Otra información

Ejercicio Actual		Valor contable	Amortización acumulada	Corrección de valor por deterioro acumulada
		1	2	3
Inmovilizado material adquirido a empresas del grupo (TOTAL)	90505	0,00	0,00	0,00
Inmovilizado material adquirido a empresas asociadas (TOTAL)	90506	0,00	0,00	0,00
Inversiones en inmovilizado material fuera del territorio español (TOTAL)	90507	0,00	0,00	0,00
Inmovilizado material no afecto directamente a la explotación (TOTAL)	90508	0,00	0,00	0,00
Ejercicio Anterior		Valor contable	Amortización acumulada	Corrección de valor por deterioro acumulada
		19	29	39
Inmovilizado material adquirido a empresas del grupo (TOTAL)	90505	0,00	0,00	0,00
Inmovilizado material adquirido a empresas asociadas (TOTAL)	90506	0,00	0,00	0,00
Inversiones en inmovilizado material fuera del territorio español (TOTAL)	90507	0,00	0,00	0,00
Inmovilizado material no afecto directamente a la explotación (TOTAL)	90508	0,00	0,00	0,00

		Ejercicio Actual	Ejercicio Anterior
Costes estimados de desmantelamiento, retiro o rehabilitación, incluidos como mayor valor de los activos	905303	0,00	0,00
Gastos financieros capitalizados en el ejercicio	905335	0,00	0,00
Compensaciones de terceros incluidas en el resultado del ejercicio por elementos deteriorados, perdidos o retirados	905354	0,00	0,00
Importe de los bienes totalmente amortizados en uso: - Maquinaria	905377	6.886.906,16	6.457.836,00
- Otras inst. / Mobiliario / Utillaje	905378	87.525,99	84.770,40
- Otro inmovilizado	905381	103.125,23	103.125,23
Bienes afectos a garantías (Terrenos Nave industrial Algemesi)	905382	1.753.181,11	1.753.181,11
Bienes afectos a reversión	905384	0,00	0,00
Importe de las restricciones a la titularidad	905386	0,00	0,00
Subvenciones, donaciones y legados recibidos con el inmovilizado material	905390	0,00	0,00
Bienes inmuebles, indique por separado: - Valor de la construcción	905403	1.305.690,21	1.305.690,21
- Valor del terreno	905404	1.753.181,11	1.753.181,11
Resultado del ejercicio derivado de la enajenación o disposición por otros medios de elementos de inmovilizado material	905405	0,00	0,00

## MEMORIA NORMAL

Empresa : FRICATAMAR, S.L.U.  
C.I.F. : B46139598

Ejercicio: 2012

a) La sociedad no posee costes estimados de desmantelamiento, retiro o rehabilitación, incluidos como mayor valor de los activos.

b) En el siguiente cuadro, se detalla por clases de elementos: la vida útil, el coeficiente de amortización, el método de amortización empleado, la dotación a la amortización del ejercicio, así como la amortización acumulada:

Clases de elementos	Vida útil (años)	Coef. Amort.	Método de Amortización	Amortización ejercicio	Amortización acumulada
Construcciones	33	3,33 %	Constante s/ tablas	39.170,76	454.843,53
Instalaciones técnicas, Maq.	6	15%	Constante s/tablas	585.135,47	8.585.843,83
Otras instalac,Utillaje y Mob.	5	20%	Constante s/ tablas	4.460,66	163.695,68
Resto inmovilizado	5	20%	Constante s/ tablas	31.220,15	347.756,71
<b>Totales</b>				<b>659.987,04</b>	<b>9.552.139,75</b>

c) En el ejercicio, no se han producido cambios de estimación que tengan incidencia significativa en el presente o en años futuros.

d) La empresa no posee inversiones de inmovilizado material adquirida a empresas del grupo y asociadas.

e) La empresa no posee inversiones en inmovilizado material fuera del territorio español.

f) La sociedad no ha contabilizado gastos financieros capitalizados en el ejercicio.

g) Durante el ejercicio, la sociedad no ha efectuado ninguna corrección valorativa por deterioro de cuantía significativa, reconocida o revertida para un inmovilizado material individual.

h) La sociedad no ha contabilizado pérdidas y reversiones por deterioro agregadas, para las que no se ha revelado información en otros apartados de la memoria.

i) Las compensaciones de terceros por elementos del inmovilizado material que se incluyen en el resultado del ejercicio, se corresponden a:

Compensaciones de terceros por elementos de inmovilizado material	Elemento Inmov.Material	Restricciones en el derecho de usufructo	Restricciones en el derecho de prenda	Restricciones en el derecho de nuda propiedad	Duración de las restricciones
-	-	-	-	-	-

j) El inmovilizado material de la sociedad no esta incluido ninguna unidad generadora de efectivo.

k) No existen características del Inmovilizado Material no afecto a la explotación:

## MEMORIA NORMAL

Empresa : FRICATAMAR, S.L.U.  
C.I.F. : B46139598

Ejercicio: 2012

l) Características de los bienes totalmente amortizados en uso, distinguiendo (Construcciones del resto)

Construcciones totalmente amortizadas en uso (Cta/Descripción)	Características
No existe ninguna cuenta 211 – Construcciones Totalmente amortizada	-
Resto de bienes totalmente amortizados en uso (Cta/Descripción)	Características
212 – Instalaciones técnicas	Instalaciones propias de las naves industriales
213 – Maquinaria	Maquinas industriales fab./comercio pescado
214 - Utillaje	Herramientas
215 – Otras instalaciones	Instalaciones oficinas
216 – Mobiliario	Mobiliario oficinas
219 – Otro inmovilizado	Resto de inmovilizado de las naves industriales

m) No existen elementos del inmovilizado material afectos a garantías y reversión

n) Relación de subvenciones, donaciones y legados recibidos, que están relacionados con el inmovilizado material. De dichos activos, se indica descripción e importe:

Activo vinculado(Cta/Descripción)	Subvenciones	Donaciones	Legados recibidos
-	-	-	-

o) No se han adquirido compromisos firmes de compra y/o fuentes previsibles de financiación, ni tampoco compromisos firmes de venta.

p) No se han producido otras circunstancias de carácter sustantivo, que afecten a bienes del inmovilizado material.

q) La sociedad no ha constituido arrendamientos financieros y/o otras operaciones de naturaleza similar sobre bienes del inmovilizado material.

r) Detalle del valor de la construcción y del terreno de forma separada

Inmueble	Construcción	Terreno
Nave Industrial Polígono Algemesi	1.305.690,21	1.753.181,11

s) Resultado del ejercicio derivado de la enajenación o disposición por otros medios de elementos del inmovilizado material es:

Inmovilizado material	Importe
-	-



## MEMORIA NORMAL

**Empresa : FRICATAMAR, S.L.U.**  
**C.I.F. : B46139598**

**Ejercicio: 2012**

### 6. Inversiones Inmobiliarias

a) Estado de movimientos de las inversiones inmobiliarias

		Terrenos	Construcciones	Total
		2	3	4
A) SALDO INICIAL BRUTO, EJERCICIO ANTERIOR	90620	0,00	0,00	0,00
(+) Adquisiciones mediante combinaciones de negocios	90621	0,00	0,00	0,00
(+) Aportaciones no dinerarias	90622	0,00	0,00	0,00
(+) Ampliaciones y mejoras	90623	0,00	0,00	0,00
(+) Resto de entradas	90624	0,00	0,00	0,00
(-) Salidas, bajas o reducciones	90625	0,00	0,00	0,00
(-/+ ) Traspasos a / de activos no corrientes mantenidos para la venta u operaciones interrumpidas	90626	0,00	0,00	0,00
(-/+ ) Traspasos a / de otras partidas	90627	0,00	0,00	0,00
B) SALDO FINAL BRUTO, EJERCICIO ANTERIOR	90628	0,00	0,00	0,00
C) SALDO INICIAL BRUTO, EJERCICIO ACTUAL	90620	0,00	0,00	0,00
(+) Adquisiciones mediante combinaciones de negocios	90621	0,00	0,00	0,00
(+) Aportaciones no dinerarias	90622	0,00	0,00	0,00
(+) Ampliaciones y mejoras	90623	0,00	0,00	0,00
(+) Resto de entrada	90624	0,00	0,00	0,00
(-) Salidas, bajas o reducciones	90625	0,00	0,00	0,00
(-/+ ) Traspasos a / de activos no corrientes mantenidos para la venta u operaciones interrumpidas	90626	0,00	0,00	0,00
(-/+ ) Traspasos a / de otras partidas	90627	0,00	0,00	0,00
D) SALDO FINAL BRUTO, EJERCICIO ACTUAL	90628	0,00	0,00	0,00
E) AMORTIZACIÓN ACUMULADA, SALDO INICIAL EJERCICIO ANTERIOR	90610	0,00	0,00	0,00
(+) Dotación a la amortización del ejercicio	90611	0,00	0,00	0,00
(+) Aumentos por adquisiciones o traspasos	90612	0,00	0,00	0,00
(-) Disminuciones por salidas, bajas, reducciones o traspasos	90613	0,00	0,00	0,00
F) AMORTIZACIÓN ACUMULADA, SALDO FINAL EJERCICIO ANTERIOR	90614	0,00	0,00	0,00
G) AMORTIZACIÓN ACUMULADA, SALDO INICIAL EJERCICIO ACTUAL	90610	0,00	0,00	0,00
(+) Dotación a la amortización del ejercicio	90611	0,00	0,00	0,00
(+) Aumentos por adquisiciones o traspasos	90612	0,00	0,00	0,00
(-) Disminuciones por salidas, bajas, reducciones o traspasos	90613	0,00	0,00	0,00
H) AMORTIZACIÓN ACUMULADA, SALDO FINAL EJERCICIO ACTUAL	90614	0,00	0,00	0,00
I) CORRECCIONES DE VALOR POR DETERIORO, SALDO INICIAL EJERCICIO ANTERIOR	90600	0,00	0,00	0,00
(+) Correcciones valorativas por deterioro reconocidas en el periodo	90601	0,00	0,00	0,00
(-) Reversión de correcciones valorativas por deterioro	90602	0,00	0,00	0,00
(-) Disminuciones por salidas, bajas, reducciones o traspasos	90603	0,00	0,00	0,00
J) CORRECCIONES DE VALOR POR DETERIORO, SALDO FINAL EJERCICIO ANTERIOR	90604	0,00	0,00	0,00
K) CORRECCIONES DE VALOR POR DETERIORO, SALDO INICIAL EJERCICIO ACTUAL	90600	0,00	0,00	0,00
(+) Correcciones valorativas por deterioro reconocidas en el periodo	90601	0,00	0,00	0,00
(-) Reversión de correcciones valorativas por deterioro	90602	0,00	0,00	0,00
(-) Disminuciones por salidas, bajas, reducciones o traspasos	90603	0,00	0,00	0,00
L) CORRECCIONES DE VALOR POR DETERIORO, SALDO FINAL EJERCICIO ACTUAL	90604	0,00	0,00	0,00



## MEMORIA NORMAL


**Empresa : FRICATAMAR, S.L.U.**  
**C.I.F. : B46139598**

**Ejercicio: 2012**

b) Otra información

Ejercicio Actual		Inversiones que generan ingresos	Inversiones que no generan ingresos	Total
		3	4	5
Ingresos provenientes de inversiones inmobiliarias	90605	0,00	<del>0,00</del>	0,00
Gastos para la explotación de inversiones inmobiliarias	90606	0,00	0,00	0,00
Ejercicio Anterior		Inversiones que generan ingresos	Inversiones que no generan ingresos	Total
		39	49	59
Ingresos provenientes de inversiones inmobiliarias	90605	0,00	<del>0,00</del>	0,00
Gastos para la explotación de inversiones inmobiliarias	90606	0,00	0,00	0,00

Ejercicio Actual		Valor contable	Amortización acumulada	Corrección de valor por deterioro acumulada
		01	02	03
Inversiones inmobiliarias adquiridas a empresas del grupo (TOTAL)	90607	0,00	0,00	0,00
Inversiones inmobiliarias adquiridas a empresas asociadas (TOTAL)	90608	0,00	0,00	0,00
Inversiones inmobiliarias fuera del territorio español (TOTAL)	90609	0,00	0,00	0,00
Ejercicio Anterior		Valor contable	Amortización acumulada	Corrección de valor por deterioro acumulada
		19	29	39
Inversiones inmobiliarias adquiridas a empresas del grupo (TOTAL)	90607	0,00	0,00	0,00
Inversiones inmobiliarias adquiridas a empresas asociadas (TOTAL)	90608	0,00	0,00	0,00
Inversiones inmobiliarias fuera del territorio español (TOTAL)	90609	0,00	0,00	0,00



## MEMORIA NORMAL

Empresa : FRICATAMAR, S.L.U.  
C.I.F. : B46139598

Ejercicio: 2012

		Ejercicio Actual	Ejercicio Anterior
Costes estimados de desmantelamiento, retiro o rehabilitación, incluidos como mayor valor de los activos	906303	0,00	0,00
Gastos financieros capitalizados en el ejercicio	906335	0,00	0,00
Compensaciones de terceros incluidas en el resultado del ejercicio por elementos deteriorados, perdidos o retirados	906354	0,00	0,00
Importe de los bienes totalmente amortizados en uso	906372	0,00	0,00
Bienes afectos a garantías	906375	0,00	0,00
Bienes afectos a reversión	906377	0,00	0,00
Importe de las restricciones a la titularidad	906380	0,00	0,00
Subvenciones, donaciones y legados recibidos relacionados con las inversiones inmobiliarias	906383	0,00	0,00
Bienes inmuebles, indique por separado: - Valor de la construcción	906396	0,00	0,00
- Valor del terreno	906397	0,00	0,00
Resultado del ejercicio derivado de la enajenación o disposición por otros medios de elementos de inversiones inmobiliarias	906398	0,00	0,00
Importe de restricciones a la realización de inversiones inmobiliarias	906412	0,00	0,00
Importe de restricciones al cobro de ingresos derivados de inversiones inmobiliarias	906414	0,00	0,00
Importe de restricciones a los recursos obtenidos por enajenación o disposición de inversiones inmobiliarias	906416	0,00	0,00


La sociedad no ha clasificado inmuebles como inversiones inmobiliarias.

La sociedad, no ha adquirido obligaciones contractuales para la adquisición, construcción o desarrollo de inversiones inmobiliarias o para reparaciones, mantenimiento o mejoras.

### 7. Inmovilizado Intangible

#### 7.1 General

7.1.1 Los movimientos durante el ejercicio de cada uno de estos epígrafes y de sus correspondientes amortizaciones acumuladas y correcciones valorativas por deterioro de valor acumuladas, se resumen en las siguientes tablas:






## MEMORIA NORMAL

**Empresa : FRICATAMAR, S.L.U.**  
**C.I.F. : B46139598**

**Ejercicio: 2012**

a) Estado de movimientos del inmovilizado intangible

		Desarrollo	Concesiones	Patentes, licencias, marcas y similares
		2	3	4
A) SALDO INICIAL BRUTO, EJERCICIO ANTERIOR	90720	117.000,00	0,00	561,36
(+) Adquisiciones mediante combinaciones de negocios	90721	0,00	0,00	0,00
(+) Aportaciones no dinerarias	90722	0,00	0,00	0,00
(+) Activos generados internamente	90723	0,00	0,00	0,00
(+) Resto de entradas	90724	0,00	0,00	0,00
(-) Salidas, bajas o reducciones	90725	-117.000,00	0,00	0,00
(-/+ Traspasos a / de activos no corrientes mantenidos para la venta	90726	0,00	0,00	0,00
(-/+ Traspasos a / de otras partidas	90727	0,00	0,00	0,00
B) SALDO FINAL BRUTO, EJERCICIO ANTERIOR	90728	0,00	0,00	561,36
C) SALDO INICIAL BRUTO, EJERCICIO ACTUAL	90720	0,00	0,00	561,36
(+) Adquisiciones mediante combinaciones de negocios	90721	0,00	0,00	0,00
(+) Aportaciones no dinerarias	90722	0,00	0,00	0,00
(+) Activos generados internamente	90723	0,00	0,00	0,00
(+) Resto de entrada	90724	0,00	0,00	0,00
(-) Salidas, bajas o reducciones	90725	0,00	0,00	0,00
(-/+ Traspasos a / de activos no corrientes mantenidos para la venta	90726	0,00	0,00	0,00
(-/+ Traspasos a / de otras partidas	90727	0,00	0,00	0,00
D) SALDO FINAL BRUTO, EJERCICIO ACTUAL	90728	0,00	0,00	561,36
E) AMORTIZACIÓN ACUMULADA, SALDO INICIAL EJERCICIO ANTERIOR	90710	117.000,00	0,00	561,36
(+) Dotación a la amortización del ejercicio	90711	0,00	0,00	0,00
(+) Aumentos por adquisiciones o traspasos	90712	0,00	0,00	0,00
(-) Disminuciones por salidas, bajas, reducciones o traspasos	90713	-117.000,00	0,00	0,00
F) AMORTIZACIÓN ACUMULADA, SALDO FINAL EJERCICIO ANTERIOR	90714	0,00	0,00	561,36
G) AMORTIZACIÓN ACUMULADA, SALDO INICIAL EJERCICIO ACTUAL	90710	0,00	0,00	561,36
(+) Dotación a la amortización del ejercicio	90711	0,00	0,00	0,00
(+) Aumentos por adquisiciones o traspasos	90712	0,00	0,00	0,00
(-) Disminuciones por salidas, bajas, reducciones o traspasos	90713	0,00	0,00	0,00
H) AMORTIZACIÓN ACUMULADA, SALDO FINAL EJERCICIO ACTUAL	90714	0,00	0,00	561,36
I) CORRECCIONES DE VALOR POR DETERIORO, SALDO INICIAL EJERCICIO ANTERIOR	90700	0,00	0,00	0,00
(+) Correcciones valorativas por deterioro reconocidas en el periodo	90701	0,00	0,00	0,00
(-) Reversión de correcciones valorativas por deterioro	90702	0,00	0,00	0,00
(-) Disminuciones por salidas, bajas, reducciones o traspasos	90703	0,00	0,00	0,00
J) CORRECCIONES DE VALOR POR DETERIORO, SALDO FINAL EJERCICIO ANTERIOR	90704	0,00	0,00	0,00
K) CORRECCIONES DE VALOR POR DETERIORO, SALDO INICIAL EJERCICIO ACTUAL	90700	0,00	0,00	0,00
(+) Correcciones valorativas por deterioro reconocidas en el periodo	90701	0,00	0,00	0,00
(-) Reversión de correcciones valorativas por deterioro	90702	0,00	0,00	0,00
(-) Disminuciones por salidas, bajas, reducciones o traspasos	90703	0,00	0,00	0,00
L) CORRECCIONES DE VALOR POR DETERIORO, SALDO FINAL EJERCICIO ACTUAL	90704	0,00	0,00	0,00

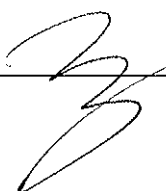


## MEMORIA NORMAL

**Empresa : FRICATAMAR, S.L.U.**  
**C.I.F. : B46139598**

**Ejercicio: 2012**

		Aplicaciones Informáticas	Investigación	Otro inmovilizado
		5	6	7
A) SALDO INICIAL BRUTO, EJERCICIO ANTERIOR	90720	100.613,12	0,00	0,00
(+) Adquisiciones mediante combinaciones de negocios	90721	0,00	0,00	0,00
(+) Aportaciones no dinerarias	90722	0,00	0,00	0,00
(+) Activos generados internamente	90723	0,00	0,00	0,00
(+) Resto de entradas	90724	0,00	0,00	0,00
(-) Salidas, bajas o reducciones	90725	0,00	0,00	0,00
(-/+ Traspasos a / de activos no corrientes mantenidos para la venta	90726	0,00	0,00	0,00
(-/+ Traspasos a / de otras partidas	90727	0,00	0,00	0,00
B) SALDO FINAL BRUTO, EJERCICIO ANTERIOR	90728	100.613,12	0,00	0,00
C) SALDO INICIAL BRUTO, EJERCICIO ACTUAL	90720	100.613,12	0,00	0,00
(+) Adquisiciones mediante combinaciones de negocios	90721	0,00	0,00	0,00
(+) Aportaciones no dinerarias	90722	0,00	0,00	0,00
(+) Activos generados internamente	90723	0,00	0,00	0,00
(+) Resto de entrada	90724	0,00	0,00	0,00
(-) Salidas, bajas o reducciones	90725	0,00	0,00	0,00
(-/+ Traspasos a / de activos no corrientes mantenidos para la venta	90726	0,00	0,00	0,00
(-/+ Traspasos a / de otras partidas	90727	0,00	0,00	0,00
D) SALDO FINAL BRUTO, EJERCICIO ACTUAL	90728	100.613,12	0,00	0,00
E) AMORTIZACIÓN ACUMULADA, SALDO INICIAL EJERCICIO ANTERIOR	90710	93.538,27	0,00	0,00
(+) Dotación a la amortización del ejercicio	90711	290,76	0,00	0,00
(+) Aumentos por adquisiciones o traspasos	90712	0,00	0,00	0,00
(-) Disminuciones por salidas, bajas, reducciones o traspasos	90713	0,00	0,00	0,00
F) AMORTIZACIÓN ACUMULADA, SALDO FINAL EJERCICIO ANTERIOR	90714	93.829,03	0,00	0,00
G) AMORTIZACIÓN ACUMULADA, SALDO INICIAL EJERCICIO ACTUAL	90710	93.829,03	0,00	0,00
(+) Dotación a la amortización del ejercicio	90711	290,76	0,00	0,00
(+) Aumentos por adquisiciones o traspasos	90712	0,00	0,00	0,00
(-) Disminuciones por salidas, bajas, reducciones o traspasos	90713	0,00	0,00	0,00
H) AMORTIZACIÓN ACUMULADA, SALDO FINAL EJERCICIO ACTUAL	90714	94.119,79	0,00	0,00
I) CORRECCIONES DE VALOR POR DETERIORO, SALDO INICIAL EJERCICIO ANTERIOR	90700	0,00	0,00	0,00
(+) Correcciones valorativas por deterioro reconocidas en el período	90701	0,00	0,00	0,00
(-) Reversión de correcciones valorativas por deterioro	90702	0,00	0,00	0,00
(-) Disminuciones por salidas, bajas, reducciones o traspasos	90703	0,00	0,00	0,00
J) CORRECCIONES DE VALOR POR DETERIORO, SALDO FINAL EJERCICIO ANTERIOR	90704	0,00	0,00	0,00
K) CORRECCIONES DE VALOR POR DETERIORO, SALDO INICIAL EJERCICIO ACTUAL	90700	0,00	0,00	0,00
(+) Correcciones valorativas por deterioro reconocidas en el período	90701	0,00	0,00	0,00
(-) Reversión de correcciones valorativas por deterioro	90702	0,00	0,00	0,00
(-) Disminuciones por salidas, bajas, reducciones o traspasos	90703	0,00	0,00	0,00
L) CORRECCIONES DE VALOR POR DETERIORO, SALDO FINAL EJERCICIO ACTUAL	90704	0,00	0,00	0,00



## MEMORIA NORMAL

**Empresa : FRICATAMAR, S.L.U.**  
**C.I.F. : B46139598**

**Ejercicio: 2012**

b) Otra información

		Ejercicio Actual	Ejercicio Anterior
Activos afectos a garantías	907304	0,00	0,00
Activos afectos a reversión	907306	0,00	0,00
Importe de restricciones a la titularidad de inmovilizados intangibles	907308	0,00	0,00
Gastos financieros capitalizados en el ejercicio	907330	0,00	0,00
Importe del inmovilizado intangible totalmente amortizado en uso	907371	211.099,63	211.099,63
Subvenciones, donaciones y legados recibidos relacionados con el inmovilizado intangible	907374	0,00	0,00
Resultado del ejercicio derivado de la enajenación o disposición por otros medios de elementos de inmovilizado intangible	907380	0,00	0,00
Importe agregado de los desembolsos por investigación y desarrollo reconocidos como gastos durante el ejercicio	907382	0,00	0,00
Importe de activos distintos del fondo de comercio con vida útil indefinida	907388	0,00	0,00

Ejercicio Actual		Valor contable	Amortización acumulada	Corrección de valor por deterioro acumulada
		1	2	3
Inmovilizado intangible adquirido a empresas del grupo (TOTAL)	90705	0,00	0,00	0,00
Inmovilizado intangible adquirido a empresas asociadas (TOTAL)	90706	0,00	0,00	0,00
Inversiones en inmovilizado intangible fuera del territorio español (TOTAL)	90707	0,00	0,00	0,00
Inmovilizado intangible no afecto directamente a la explotación (TOTAL)	90708	0,00	0,00	0,00
Ejercicio Anterior		Valor contable	Amortización acumulada	Corrección de valor por deterioro acumulada
		19	29	39
Inmovilizado intangible adquirido a empresas del grupo (TOTAL)	90705	0,00	0,00	0,00
Inmovilizado intangible adquirido a empresas asociadas (TOTAL)	90706	0,00	0,00	0,00
Inversiones en inmovilizado intangible fuera del territorio español (TOTAL)	90707	0,00	0,00	0,00
Inmovilizado intangible no afecto directamente a la explotación (TOTAL)	90708	0,00	0,00	0,00

7.1.2 Información sobre:

a) No existen activos a efectos de garantías y reversión durante el ejercicio

b) En el siguiente cuadro, se detalla por clases de elementos: la vida útil, el coeficiente de amortización, el método de amortización empleado, la dotación a la amortización del ejercicio, así como la amortización acumulada.

Clases de elementos	Vida útil (años)	Coef. Amort.	Método de Amortización	Amortización ejercicio	Amortización acumulada
Aplicaciones informáticas	Amort.	33%	Constante s/ tablas	290,76	94.119,79
Propiedad Industrial	Amort.	-	Constante s/tablas	0,00	561,36
<b>Totales</b>				<b>290,76</b>	<b>94.681,15</b>



## MEMORIA NORMAL

Empresa : FRICATAMAR, S.L.U.  
C.I.F. : B46139598

Ejercicio: 2012

- c) En el ejercicio, no se han producido cambios de estimación que tengan incidencia significativa en el presente o en años futuros.
- d) No se han adquirido elementos del Inmovilizado Intangible a empresas del grupo y asociadas
- e) No se dispone de inversiones en Inmovilizado Intangible situadas fuera del territorio español
- f) La sociedad no ha contabilizado gastos financieros capitalizados en el ejercicio.
- g) Durante el ejercicio, la sociedad no ha efectuado ninguna corrección valorativa por deterioro de cuantía significativa, reconocida o revertida para un inmovilizado intangible individual.
- h) La sociedad no ha contabilizado pérdidas y reversiones por deterioro agregadas, para las que no se ha revelado información en otros apartados de la memoria.
- i) El inmovilizado intangible de la sociedad no está incluido ninguna unidad generadora de efectivo.
- j) No existe inmovilizado intangible no afecto a la explotación.
- k) No se dispone de bienes totalmente amortizados en uso.
- l) Durante el ejercicio, no se han registrado subvenciones, donaciones y legados recibidos, que estén relacionados con el inmovilizado intangible.
- m) No se han adquirido compromisos firmes de compra y/o fuentes previsibles de financiación, ni tampoco compromisos firmes de venta.
- n) El resultado del ejercicio derivado de la enajenación o disposición por otros medios del Inmovilizado Intangible es:

Inmovilizado Intangible	Importe
-	-

- o) Durante el ejercicio objeto de esta memoria, no se han capitalizado gastos de investigación y desarrollo.
- p) La sociedad no posee inmovilizados intangibles con vida útil indefinida distintos del fondo de comercio.
- q) Los bienes del inmovilizado intangible, no han sido afectados, por otras circunstancias de carácter sustantivo distintas a las reflejadas en las tablas del presente apartado.

NIF		CUENTA DE PÉRDIDAS Y GANANCIAS FORMULADA EL 27/03/2013			
B46139598					
DENOMINACION SOCIAL					
FRICATAMAR SLU		Espacio destinado para las firmas de los administradores			
(DEBE)/HABER		NOTAS DE LA MEMORIA	2012	2011	
<b>A) OPERACIONES CONTINUADAS</b>					
<b>1. Importe neto de la cifra de negocios.....</b>	<b>40100</b>		<b>59.507.884,97</b>	<b>69.698.552,99</b>	
a) Ventas.....	40110		58.391.412,36	68.192.403,55	
b) Prestaciones de servicios.....	40120		1.116.472,61	1.506.149,44	
<b>2. Variación de existencias de productos terminados y en curso de fabricación .....</b>	<b>40200</b>		<b>0,00</b>	<b>0,00</b>	
<b>3. Trabajos realizados por la empresa para su activo.....</b>	<b>40300</b>		<b>0,00</b>	<b>0,00</b>	
<b>4. Aprovisionamientos.....</b>	<b>40400</b>		<b>-52.635.962,66</b>	<b>-59.732.161,79</b>	
a) Consumo de mercaderías.....	40410		-51.347.916,68	-58.360.186,50	
b) Consumo de materias primas y otras materias consumibles.....	40420		-1.046.742,67	-1.014.482,57	
c) Trabajos realizados por otras empresas.....	40430		-241.303,31	-357.492,72	
d) Deterioro de mercaderías, materias primas y otros aprovisionamientos.....	40440		0,00	0,00	
<b>5. Otros ingresos de explotación.....</b>	<b>40500</b>		<b>57.970,20</b>	<b>33.992,00</b>	
a) Ingresos accesorios y otros de gestión corriente.....	40510		52.928,20	33.922,00	
b) Subvenciones de explotación incorporadas al resultado del ejercicio.....	40520		5.042,00	0,00	
<b>6. Gastos de personal.....</b>	<b>40600</b>		<b>-2.959.801,09</b>	<b>-3.102.791,55</b>	
a) Sueldos, salarios y asimilados.....	40610		-2.432.122,79	-2.527.685,65	
b) Cargas sociales.....	40620		-519.957,88	-570.336,92	
c) Provisiones.....	40630		-7.720,42	-4.768,98	
<b>7. Otros gastos de explotación.....</b>	<b>40700</b>		<b>-2.637.315,82</b>	<b>-3.618.614,41</b>	
a) Servicios exteriores.....	40710		-2.581.667,12	-3.548.361,24	
b) Tributos.....	40720		-55.648,70	-70.253,17	
c) Pérdidas, deterioro y variación de provisiones de operaciones ciales.....	40730		0,00	0,00	
d) Otros gastos de gestión corriente.....	40740		0,00	0,00	
<b>8. Amortización del inmovilizado.....</b>	<b>40800</b>		<b>-660.277,80</b>	<b>-702.244,74</b>	
<b>9. Imputación desubvenciones de inmovilizado no financiero y otro.....</b>	<b>40900</b>		<b>0,00</b>	<b>0,00</b>	
<b>10. Excesos de provisiones.....</b>	<b>41000</b>		<b>0,00</b>	<b>0,00</b>	
<b>11. Deterioro y resultado por enajenaciones del inmovilizado.....</b>	<b>41100</b>		<b>0,00</b>	<b>0,00</b>	
a) Deterioro y pérdidas.....	41110		0,00	0,00	
b) Resultados por enajenaciones y otras.....	41120		0,00	0,00	
<b>12. Diferencia negativa de combinaciones de negocio.....</b>	<b>41200</b>		<b>0,00</b>	<b>0,00</b>	
<b>13. Otros resultados.....</b>	<b>41300</b>		<b>7.515,60</b>	<b>4.270,58</b>	
<b>A.1. RESULTADO DE EXPLOTACION</b> (1 + 2 + 3 + 4 + 5 + 6 + 7 + 8 + 9 + 10 + 11 + 12 + 13).....	<b>49100</b>		<b>680.013,40</b>	<b>2.581.003,08</b>	

NIF		CUENTA DE PÉRDIDAS Y GANANCIAS FORMULADA EL 27/03/2013			
DENOMINACION SOCIAL					
FRICATAMAR SLU		Espacio destinado para las firmas de los administradores			
(DEBE)/HABER		NOTAS DE LA MEMORIA	2012	2011	
<b>14. Ingresos financieros.....</b>	<b>41400</b>		<b>838.554,38</b>	<b>417.607,65</b>	
a) De participaciones en instrumentos de patrimonio.....	41410		0,56	601,59	
1) En empresas del grupo y asociadas.....	41411		0,00	0,00	
2) En terceros.....	41412		0,56	601,59	
b) De valores negociables y otros instrumentos financieros.....	41420		838.553,82	417.006,06	
1) De empresas del grupo y asociadas.....	41421		819.954,19	388.703,85	
2) De terceros.....	41422		18.599,63	28.302,21	
c) Imputación de subvenciones, donaciones y legados de carácter financiero.....	41430		0,00	0,00	
<b>15. Gastos financieros.....</b>	<b>41500</b>		<b>-658.777,74</b>	<b>-602.297,51</b>	
a) Por deudas con empresas del grupo.....	41510		0,00	0,00	
b) Por deudas con terceros.....	41520		-658.777,74	-602.297,51	
c) Por actualización de provisiones.....	41530		0,00	0,00	
<b>16. Variación del valor razonable en instrumentos financieros.....</b>	<b>41600</b>		<b>0,00</b>	<b>0,00</b>	
a) Cartera de negociación propia.....	41610		0,00	0,00	
b) Imputación al resultado del ejercicio por activos financieros disponibles para la venta.....	41620		0,00	0,00	
<b>17. Diferencias negativas de cambio.....</b>	<b>41700</b>		<b>287.658,12</b>	<b>-202.061,23</b>	
<b>18. Deterioro y resultado por enajenaciones de instrumentos financieros.....</b>	<b>41800</b>		<b>-31,82</b>	<b>1,47</b>	
a) Deterioros y pérdidas.....	41810		0,00	0,00	
b) Resultados por enajenaciones y otras.....	41820		-31,82	1,47	
<b>19. Otros ingresos y gastos de carácter financiero.....</b>	<b>42100</b>		<b>0,00</b>	<b>0,00</b>	
a) Incorporación al activo de gastos financieros.....	42110		0,00	0,00	
b) Ingresos financieros derivados de convenios de acreedores.....	42120		0,00	0,00	
c) Resto de ingresos y gastos.....	42130		0,00	0,00	
<b>A.2. RESULTADO FINANCIERO (14 + 15 + 16 + 17 + 18 + 19)</b>	<b>49200</b>		<b>467.402,94</b>	<b>-386.749,62</b>	
<b>A.3. RESULTADO ANTES IMPUESTOS (A.1 + A.2).....</b>	<b>49300</b>		<b>1.147.416,34</b>	<b>2.194.253,46</b>	
<b>20. Impuestos sobre beneficios.....</b>	<b>41900</b>		<b>-344.224,90</b>	<b>-658.276,04</b>	
<b>A.4. RESULTADO DEL EJERCICIO PROCEDENTE DE OPERACIONES CONTINUADAS (A.3 + 20)</b>	<b>49400</b>		<b>803.191,44</b>	<b>1.535.977,42</b>	
<b>B) OPERACIONES INTERRUMPIDAS</b>					
<b>21. Resultado del ejercicio procedente de operaciones interrumpidas neto de impuestos.....</b>	<b>42000</b>		<b>0,00</b>	<b>0,00</b>	
<b>A.5. RESULTADO DEL EJERCICIO (A.4 + 20).....</b>	<b>49500</b>		<b>803.191,44</b>	<b>1.535.977,42</b>	

## MEMORIA NORMAL

Empresa : FRICATAMAR, S.L.U.  
C.I.F. : B46139598

Ejercicio: 2012

### 7.2 Fondo de Comercio

#### 7.2.1 Cuadro de movimientos del fondo de comercio

		Fondo de comercio	
		Ejercicio Actual	Ejercicio Anterior
A) SALDO INICIAL BRUTO	907401	0,00	0,00
( + ) Fondo de comercio adicional reconocido en el periodo	907402	0,00	0,00
( + ) Fondo de comercio incluido en un grupo enajenable de elementos mantenidos para su venta	907403	0,00	0,00
( - ) Baja de fondo de comercio no incluido en un grupo enajenable de elementos mantenidos para su venta	907404	0,00	0,00
( + / - ) Otros movimientos	907406	0,00	0,00
B) SALDO FINAL BRUTO	907407	0,00	0,00
C) CORRECCIONES DE VALOR POR DETERIORO, SALDO INICIAL	907408	0,00	0,00
( + ) Correcciones valorativas por deterioro reconocidas en el periodo	907410	0,00	0,00
( - ) Bajas y trasposos de las correcciones valorativas del fondo de comercio en el periodo	907411	0,00	0,00
D) CORRECCIONES DE VALOR POR DETERIORO, SALDO FINAL	907412	0,00	0,00

## MEMORIA NORMAL

Empresa : FRICATAMAR, S.L.U.  
C.I.F. : B46139598

Ejercicio: 2012

### 7.2.2 Otra información

Fondo de comercio correspondiente a las combinaciones de negocios del ejercicio:			Fondo de comercio	
			Ejercicio Actual	Ejercicio Anterior
Combinaciones de negocios del ejercicio				
907413		907431	0,00	0,00

## **8. Arrendamientos y otras operaciones de naturaleza similar**

### **8.1 Arrendamientos financieros**

Los movimientos durante el ejercicio de los arrendamientos financieros, tanto desde la perspectiva del arrendador, como del arrendatario, se resumen en la siguiente tabla:





## MEMORIA NORMAL

**Empresa : FRICATAMAR, S.L.U.**  
**C.I.F. : B46139598**


**Ejercicio: 2012**

a) Arrendamientos financieros: Información del arrendador

		Ejercicio Actual	Ejercicio Anterior		
Inversión bruta total en arrendamientos financieros al cierre del ejercicio	<b>908005</b>	0,00	0,00		
( - ) Ingresos financieros no devengados	<b>908006</b>	0,00	0,00		
Valor actual al cierre del ejercicio	<b>908007</b>	0,00	0,00		
Valor de la opción de compra	<b>908008</b>	0,00	0,00		
<b>Cuotas pendientes</b>					
		Cobros mínimos		Valor actual	
		Ejercicio Actual	Ejercicio Anterior	Ejercicio Actual	Ejercicio Anterior
		1	19	2	29
- Hasta un año	<b>90803</b>	0,00	0,00	0,00	0,00
- Entre uno y cinco años	<b>90804</b>	0,00	0,00	0,00	0,00
- Más de cinco años	<b>90805</b>	0,00	0,00	0,00	0,00
Conciliación entre el importe total de los contratos de arrendamiento financiero al principio y al final del ejercicio:					
Importe de la inversión al inicio del ejercicio		<b>908018</b>	0,00	0,00	0,00
Nuevas inversiones en el ejercicio		<b>908020</b>	0,00	0,00	0,00
( - ) Reembolso del principal en el ejercicio		<b>908021</b>	0,00	0,00	0,00
Ingresos financieros capitalizados y otros movimientos del ejercicio		<b>908022</b>	0,00	0,00	0,00
Importe de la inversión al final del ejercicio		<b>908023</b>	0,00	0,00	0,00
Importe de las cuotas contingentes reconocidas como ingresos del ejercicio					
		<b>908028</b>	0,00	0,00	0,00
Importe de las correcciones de valor por deterioro que cubren insolvencias de arrendamientos pendientes de cobro					
		<b>908030</b>	0,00	0,00	0,00

b) Arrendamientos financieros: Información del arrendatario

		Ejercicio Actual	Ejercicio Anterior		
Importe total de los pagos futuros mínimos al cierre del ejercicio	<b>908035</b>	0,00	0,00		
( - ) Gastos financieros no devengados	<b>908037</b>	0,00	0,00		
Valor actual al cierre del ejercicio	<b>908038</b>	0,00	0,00		
Valor de la opción de compra	<b>908036</b>	0,00	0,00		
<b>Cuotas pendientes</b>					
		Pagos mínimos		Valor actual	
		Ejercicio Actual	Ejercicio Anterior	Ejercicio Actual	Ejercicio Anterior
		1	19	2	29
- Hasta un año	<b>90806</b>	0,00	0,00	0,00	0,00
- Entre uno y cinco años	<b>90807</b>	0,00	0,00	0,00	0,00
- Más de cinco años	<b>90808</b>	0,00	0,00	0,00	0,00



# MEMORIA NORMAL

Empresa : FRICATAMAR, S.L.U.  
C.I.F. : B46139598

Ejercicio: 2012

		Ejercicio Actual	Ejercicio Anterior
Importe de las cuotas contingentes reconocidas como ingresos del ejercicio	908065	0,00	0,00
Importe de las cuotas que se esperan recibir, al cierre del ejercicio, por subarrendos financieros no cancelables	908066	0,00	0,00

## 8.2 Arrendamientos operativos

Los movimientos durante el ejercicio de los arrendamientos operativos, tanto desde la perspectiva del arrendador, como del arrendatario, se resumen en la siguiente tabla:

### c) Arrendamientos operativos: Información del arrendador

		Ejercicio Actual	Ejercicio Anterior
Importe de los cobros futuros mínimos por arrendamientos operativos no cancelables, de los cuales:	908106	0,00	0,00
- Hasta un año	908103	0,00	0,00
- Entre uno y cinco años	908104	0,00	0,00
- Más de cinco años	908105	0,00	0,00
Importe de las cuotas contingentes reconocidas como ingresos del ejercicio	908108	0,00	0,00

### d) Arrendamientos operativos: Información del arrendatario

		Ejercicio Actual	Ejercicio Anterior
Importe de los pagos futuros mínimos por arrendamientos operativos no cancelables, de los cuales:	908111	0,00	0,00
- Hasta un año	908112	38.063,62	33.600,00
- Entre uno y cinco años	908113	84.000,00	84.000,00
- Más de cinco años	908114	0,00	0,00
Importe total de los pagos futuros mínimos que se esperan recibir, al cierre del ejercicio, por subarrendos operativos no cancelables	908115	0,00	0,00
Pagos mínimos por arrendamiento reconocidos como gastos del período	908117	166.054,66	445.767,16
Cuotas contingentes reconocidas como gastos del período	908118	0,00	0,00
Cuotas de subarrendamiento reconocidas como ingreso del período	908120	0,00	0,00

## 9. Instrumentos financieros

### 9.1 Consideraciones generales

Los movimientos de los instrumentos financieros incluidos en este apartado, se han efectuado siguiendo las normas de registro y valoración incluidos en esta memoria.

A efectos de presentación de la información, se han tenido en consideración, la naturaleza de los instrumentos financieros y las categorías establecidas en la norma de registro y valoración novena del Plan General Contable aprobado por el Real Decreto 1514/2007 de 16 de noviembre.

### 9.2 Información sobre la relevancia de los instrumentos financieros en la situación financiera y los resultados de la empresa

#### 9.2.1 Información relacionada con el balance

## MEMORIA NORMAL

**Empresa : FRICATAMAR, S.L.U.**  
**C.I.F. : B46139598**

**Ejercicio: 2012**

La información relacionada con las categorías de activos y pasivos financieros, tanto a corto, como a largo plazo, se ha resumido en las siguientes tablas:

a) Activos financieros a largo plazo, salvo inversiones en el patrimonio de empresas del grupo, multigrupo y asociadas

		<b>CLASES</b>			
		<b>Ejercicio Actual</b>			
		<b>Instrumentos de patrimonio</b>	<b>Valores representativos de deuda</b>	<b>Créditos, Derivados y Otros</b>	<b>TOTAL</b>
		<b>2</b>	<b>3</b>	<b>4</b>	<b>5</b>
<b>CATEGORÍAS</b>	Activos a valor razonable con cambios en pérdidas y ganancias				
	- Mantenidos para negociar	90907	0,00	0,00	0,00
	- Otros	90908	0,00	0,00	0,00
	Inversiones mantenidas hasta el vencimiento	90909	0,00	0,00	0,00
	Préstamos y partidas a cobrar	90910	0,00	4.640,28	4.640,28
	Activos disponibles para la venta:				
	- Valorados a valor razonable	90911	748.984,03	0,00	0,00
	- Valorados a coste	90912	0,00	0,00	0,00
	Derivados de cobertura	90913	0,00	0,00	0,00
	<b>TOTAL</b>	<b>90914</b>	<b>748.984,03</b>	<b>0,00</b>	<b>4.640,28</b>

		<b>CLASES</b>			
		<b>Ejercicio Anterior</b>			
		<b>Instrumentos de patrimonio</b>	<b>Valores representativos de deuda</b>	<b>Créditos, Derivados y Otros</b>	<b>TOTAL</b>
		<b>29</b>	<b>39</b>	<b>49</b>	<b>59</b>
<b>CATEGORÍAS</b>	Activos a valor razonable con cambios en pérdidas y ganancias				
	- Mantenidos para negociar	90907	0,00	0,00	0,00
	- Otros	90908	0,00	0,00	0,00
	Inversiones mantenidas hasta el vencimiento	90909	0,00	0,00	0,00
	Préstamos y partidas a cobrar	90910	0,00	4.640,28	4.640,28
	Activos disponibles para la venta:				
	- Valorados a valor razonable	90911	748.984,03	0,00	0,00
	- Valorados a coste	90912	0,00	0,00	0,00
	Derivados de cobertura	90913	0,00	0,00	0,00
	<b>TOTAL</b>	<b>90914</b>	<b>748.984,03</b>	<b>0,00</b>	<b>4.640,28</b>

## MEMORIA NORMAL

**Empresa : FRICATAMAR, S.L.U.**  
**C.I.F. : B46139598**

**Ejercicio: 2012**

b) Activos financieros a corto plazo, salvo inversiones en el patrimonio de empresas del grupo, multigrupo y asociadas

		CLASES			
		Ejercicio Actual			
		Instrumentos de patrimonio	Valores representativos de deuda	Créditos, Derivados y Otros	TOTAL
		7	8	10	11
<b>CATEGORÍAS</b>	Activos a valor razonable con cambios en pérdidas y ganancias				
	- Mantenidos para negociar	90907	0,00	0,00	0,00
	- Otros	90908	0,00	0,00	0,00
	Inversiones mantenidas hasta el vencimiento	90909	0,00	0,00	0,00
	Préstamos y partidas a cobrar	90910	0,00	31.451.269,91	31.451.269,91
	Activos disponibles para la venta:				
	- Valorados a valor razonable	90911	33.305,00	0,00	124.718,11
	- Valorados a coste	90912	0,00	0,00	0,00
	Derivados de cobertura	90913	0,00	0,00	0,00
	TOTAL	90914	33.305,00	0,00	31.575.988,02

		CLASES			
		Ejercicio Anterior			
		Instrumentos de patrimonio	Valores representativos de deuda	Créditos, Derivados y Otros	TOTAL
		79	89	19	99
<b>CATEGORÍAS</b>	Activos a valor razonable con cambios en pérdidas y ganancias				
	- Mantenidos para negociar	90907	0,00	0,00	0,00
	- Otros	90908	0,00	0,00	0,00
	Inversiones mantenidas hasta el vencimiento	90909	0,00	0,00	0,00
	Préstamos y partidas a cobrar	90910	0,00	28.379.578,31	28.379.578,31
	Activos disponibles para la venta:				
	- Valorados a valor razonable	90911	32.369,85	0,00	99.584,91
	- Valorados a coste	90912	0,00	0,00	0,00
	Derivados de cobertura	90913	0,00	0,00	0,00
	TOTAL	90914	32.369,85	0,00	28.479.163,22

## MEMORIA NORMAL

Empresa : FRICATAMAR, S.L.U.  
C.I.F. : B46139598

Ejercicio: 2012

### c) Pasivos financieros a largo plazo

			CLASES			
			Ejercicio Actual			
			Deudas con entidades de crédito	Obligaciones y otros valores negociables	Derivados y otros	TOTAL
			2	3	4	5
CATEGORÍAS	Débitos y partidas a pagar	90932	225.323,12	0,00	17.005,06	242.328,18
	Pasivos a valor razonable con cambios en pérdidas y ganancias					
	- Mantenidos para negociar	90933	0,00	0,00	0,00	0,00
	- Otros	90934	0,00	0,00	0,00	0,00
	Derivados de cobertura	90935	0,00	0,00	0,00	0,00
	TOTAL	90936	225.323,12	0,00	17.005,06	242.328,18

			CLASES			
			Ejercicio Anterior			
			Deudas con entidades de crédito	Obligaciones y otros valores negociables	Derivados y otros	TOTAL
			29	39	49	59
CATEGORÍAS	Débitos y partidas a pagar	90932	1.118.538,51	0,00	223.585,63	1.342.124,14
	Pasivos a valor razonable con cambios en pérdidas y ganancias					
	- Mantenidos para negociar	90933	0,00	0,00	0,00	0,00
	- Otros	90934	0,00	0,00	0,00	0,00
	Derivados de cobertura	90935	0,00	0,00	0,00	0,00
	TOTAL	90936	1.118.538,51	0,00	223.585,63	1.342.124,14

### d) Pasivos financieros a corto plazo

			CLASES			
			Ejercicio Actual			
			Deudas con entidades de crédito	Obligaciones y otros valores negociables	Derivados y otros	TOTAL
			7	8	10	11
CATEGORÍAS	Débitos y partidas a pagar	90932	6.579.402,65	0,00	27.427.429,86	34.006.832,51
	Pasivos a valor razonable con cambios en pérdidas y ganancias					
	- Mantenidos para negociar	90933	0,00	0,00	0,00	0,00
	- Otros	90934	0,00	0,00	0,00	0,00
	Derivados de cobertura	90935	0,00	0,00	0,00	0,00
	TOTAL	90936	6.579.402,65	0,00	27.427.429,86	34.006.832,51

			CLASES			
			Ejercicio Anterior			
			Deudas con entidades de crédito	Obligaciones y otros valores negociables	Derivados y otros	TOTAL
			79	89	19	99
CATEGORÍAS	Débitos y partidas a pagar	90932	4.601.696,06	0,00	26.221.227,37	30.822.923,43
	Pasivos a valor razonable con cambios en pérdidas y ganancias					
	- Mantenidos para negociar	90933	0,00	0,00	0,00	0,00
	- Otros	90934	0,00	0,00	0,00	0,00
	Derivados de cobertura	90935	0,00	0,00	0,00	0,00
	TOTAL	90936	4.601.696,06	0,00	26.221.227,37	30.822.923,43

## MEMORIA NORMAL

**Empresa : FRICATAMAR, S.L.U.**  
**C.I.F. : B46139598**

**Ejercicio: 2012**

e) Activos financieros y pasivos financieros a valor razonable con cambios en la cuenta de pérdidas y ganancias

		Activos a valor razonable con cambios en p. y g.	Pasivos a valor razonable con cambios en p. y g.
		02	03
Variación del valor razonable en el ejercicio actual	9090	0,00	0,00
Variación del valor razonable acumulada desde su designación actual	9099	0,00	0,00
Variación del valor razonable en el ejercicio anterior	9090	0,00	0,00
Variación del valor razonable acumulada desde su designación anterior	9099	0,00	0,00

# MEMORIA NORMAL

**Empresa : FRICATAMAR, S.L.U.**  
**C.I.F. : B46139598**

**Ejercicio: 2012**

f) Reclasificaciones de activos financieros

			Reclasificado a		
			Ejercicio Actual		
			Inversiones mantenidas hasta el vencimiento	Inversión en el patrim. de emp. del grupo, multig. y asoc.	Activos disponibles para la venta
			2	3	4
Reclasificado de	Inversiones mantenidas hasta el vencimiento	9320	0,00	0,00	0,00
	Activos financieros mantenidos para negociar	9321	<del>0,00</del>	0,00	<del>0,00</del>
	Otros activos financieros a valor razonable con cambios en la cta de p. y g.	9322	<del>0,00</del>	0,00	<del>0,00</del>
	Inversión en el patrim. de emp. del grupo, multig. y asoc.	9323	<del>0,00</del>	<del>0,00</del>	0,00
	Activos financieros disponibles para la venta	9324	0,00	0,00	<del>0,00</del>

			Reclasificado a		
			Ejercicio Anterior		
			Inversiones mantenidas hasta el vencimiento	Inversión en el patrim. de emp. del grupo, multig. y asoc.	Activos disponibles para la venta
			29	39	49
Reclasificado de	Inversiones mantenidas hasta el vencimiento	9320	<del>0,00</del>	<del>0,00</del>	0,00
	Activos financieros mantenidos para negociar	9321	<del>0,00</del>	0,00	<del>0,00</del>
	Otros activos financieros a valor razonable con cambios en la cta de p. y g.	9322	<del>0,00</del>	0,00	<del>0,00</del>
	Inversión en el patrim. de emp. del grupo, multig. y asoc.	9323	<del>0,00</del>	<del>0,00</del>	0,00
	Activos financieros disponibles para la venta	9324	0,00	0,00	<del>0,00</del>

g) Vencimiento de los instrumentos financieros de activo al cierre del ejercicio actual

		Vencimiento en años			
		Uno	Dos	Tres	Cuatro
		02	03	04	05
<b>Inversiones en empresas del grupo y asociadas</b>	<b>90971</b>	18.026.122,35	0,00	0,00	0,00
Créditos a empresas	90977	18.026.122,35	0,00	0,00	0,00
Valores representativos de deuda	90978	0,00	0,00	0,00	0,00
Derivados	90979	0,00	0,00	0,00	0,00
Otros activos financieros	90980	0,00	0,00	0,00	0,00
Otras inversiones	90981	0,00	0,00	0,00	0,00
<b>Inversiones financieras</b>	<b>90972</b>	<b>158.023,11</b>	<b>4.640,28</b>	<b>0,00</b>	<b>0,00</b>
Créditos a terceros	90982	33.305,04	0,00	0,00	0,00
Valores representativos de deuda	90983	0,00	0,00	0,00	0,00
Derivados	90984	0,00	0,00	0,00	0,00
Otros activos financieros	90985	124.718,07	4.640,28	0,00	0,00
Otras inversiones	90986	0,00	0,00	0,00	0,00
<b>Deudas comerciales no corrientes</b>	<b>90974</b>	<b>0,00</b>	<b>0,00</b>	<b>0,00</b>	<b>0,00</b>
Anticipos a proveedores	90975	324.938,18	0,00	0,00	0,00
<b>Deudores comerciales y otras cuentas a cobrar</b>	<b>90973</b>	<b>13.425.147,56</b>	<b>0,00</b>	<b>0,00</b>	<b>0,00</b>
Clientes por ventas y prestación de servicios	90987	5.891.072,41	0,00	0,00	0,00
Clientes, empresas del grupo y asociadas	90988	7.512.783,43	0,00	0,00	0,00
Deudores varios	90989	21.291,72	0,00	0,00	0,00
Personal	90990	0,00	0,00	0,00	0,00
Accionistas (socios) por desembolsos exigidos	90991	0,00	0,00	0,00	0,00
<b>TOTAL</b>	<b>90976</b>	<b>31.934.231,20</b>	<b>4.640,28</b>	<b>0,00</b>	<b>0,00</b>

Continúa en el cuadro siguiente

# MEMORIA NORMAL

**Empresa : FRICATAMAR, S.L.U.**  
**C.I.F. : B46139598**

**Ejercicio: 2012**

		Vencimiento en años			
		Cinco	Más de 5	TOTAL	
		06	07	08	
Viene del cuadro anterior	Inversiones en empresas del grupo y asociadas	90971	0,00	0,00	18.026.122,35
	Créditos a empresas	90977	0,00	0,00	18.026.122,35
	Valores representativos de deuda	90978	0,00	0,00	0,00
	Derivados	90979	0,00	0,00	0,00
	Otros activos financieros	90980	0,00	0,00	0,00
	Otras inversiones	90981	0,00	0,00	0,00
	<b>Inversiones financieras</b>	90972	0,00	748.984,03	911.647,42
	Créditos a terceros	90982	0,00	0,00	33.305,04
	Valores representativos de duda	90983	0,00	748.984,03	748.984,03
	Derivados	90984	0,00	0,00	0,00
	Otros activos financieros	90985	0,00	0,00	129.358,35
	Otras inversiones	90986	0,00	0,00	0,00
	<b>Deudas comerciales no corrientes</b>	90974	0,00	0,00	0,00
	<b>Anticipos a proveedores</b>	90975	0,00	0,00	324.938,18
	<b>Deudores comerciales y otras cuentas a cobrar</b>	90973	0,00	0,00	13.425.147,56
	Clientes por ventas y prestación de servicios	90987	0,00	0,00	5.891.072,41
	Clientes, empresas del grupo y asociadas	90988	0,00	0,00	7.512.783,43
	Deudores varios	90989	0,00	0,00	21.291,72
	Personal	90990	0,00	0,00	0,00
	Accionistas (socios) por desembolsos exigidos	90991	0,00	0,00	0,00
	<b>TOTAL</b>	90976	0,00	748.984,03	32.687.855,51

h) Vencimiento de los instrumentos financieros de pasivo al cierre del ejercicio actual

		Vencimiento en años			
		Uno	Dos	Tres	Cuatro
		02	03	04	05
<b>Deudas</b>	90919	6.579.402,65	242.328,18	0,00	0,00
Obligaciones y otros valores negociables	90918	0,00	0,00	0,00	0,00
Deudas con entidades de crédito	90920	6.579.402,65	0,00	0,00	0,00
Acreedores por arrendamiento financiero	90921	0,00	0,00	0,00	0,00
Derivados	90922	0,00	0,00	0,00	0,00
Otros pasivos financieros	90923	0,00	242.328,18	0,00	0,00
<b>Deudas con emp. grupo y asociadas</b>	90924	1.196.309,78	0,00	0,00	0,00
<b>Acreedores comerciales no corrientes</b>	90925	0,00	0,00	0,00	0,00
<b>Acreedores comerciales y otras cuentas a pagar</b>	90915	26.231.120,08	0,00	0,00	0,00
Proveedores	90926	9.471.982,56	0,00	0,00	0,00
Proveedores, empresas del grupo y asociadas	90927	16.755.155,54	0,00	0,00	0,00
Acreedores varios	90928	0,00	0,00	0,00	0,00
Personal	90930	3.981,98	0,00	0,00	0,00
Anticipos de clientes	90931	0,00	0,00	0,00	0,00
<b>Deuda con características especiales</b>	90916	0,00	0,00	0,00	0,00
<b>TOTAL</b>	90917	34.006.832,51	242.328,18	0,00	0,00

Continúa en el cuadro siguiente





## MEMORIA NORMAL

**Empresa : FRICATAMAR, S.L.U.**  
**C.I.F. : B46139598**

**Ejercicio: 2012**

		Vencimiento en años			
		Cinco	Más de 5	TOTAL	
		06	07	08	
Viene del cuadro anterior	Deudas	90912	0,00	0,00	6.821.730,83
	Obligaciones y otros valores negociables	90918	0,00	0,00	0,00
	Deudas con entidades de crédito	90920	0,00	0,00	6.579.402,65
	Acreedores por arrendamiento financiero	90921	0,00	0,00	0,00
	Derivados	90922	0,00	0,00	0,00
	Otros pasivos financieros	90923	0,00	0,00	242.328,18
	Deudas con emp. grupo y asociadas	90913	0,00	0,00	1.196.309,78
	Acreedores comerciales no corrientes	90914	0,00	0,00	0,00
	Acreedores comerciales y otras cuentas a pagar	90915	0,00	0,00	26.231.120,08
	Proveedores	90926	0,00	0,00	9.471.982,56
	Proveedores, empresas del grupo y asociadas	90927	0,00	0,00	16.755.155,54
	Acreedores varios	90928	0,00	0,00	0,00
	Personal	90930	0,00	0,00	3.981,98
	Anticipos de clientes	90931	0,00	0,00	0,00
	Deuda con características especiales	90916	0,00	0,00	0,00
	<b>TOTAL</b>	<b>90917</b>	<b>0,00</b>	<b>0,00</b>	<b>34.249.160,69</b>

i) Transferencia de activos financieros (cedidos y que no han causado baja en el balance)

		Valor en libros de activos cedidos		Implicación continuada de activos		
		Valor de los activos	Valor de los pasivos asociados	Valor inicial	Valor actual	Pasivos asociados
		24	25	26	27	28
Instrumentos de patrimonio	90967	0,00	0,00	0,00	0,00	0,00
Valores representativos de deuda	90968	0,00	0,00	0,00	0,00	0,00
Créditos, derivados y otros	90969	0,00	0,00	0,00	0,00	0,00
<b>TOTAL</b>	<b>90970</b>	<b>0,00</b>	<b>0,00</b>	<b>0,00</b>	<b>0,00</b>	<b>0,00</b>

j) Activos financieros cedidos en garantía

		Valor en libros
Instrumentos de patrimonio	9095524	0,00
Valores representativos de deuda	9095525	0,00
Créditos, derivados y otros	9095526	0,00
<b>TOTAL</b>	<b>9095527</b>	<b>0,00</b>

## MEMORIA NORMAL

**Empresa : FRICATAMAR, S.L.U.**  
**C.I.F. : B46139598**

**Ejercicio: 2012**

k) Activos (financieros o no) aceptados en garantía de los que la empresa pueda disponer aunque no se hubiese producido el impago

		Valor razonable
Activos recibidos en garantía	9090017	0,00
Activos recibidos en garantía de los que se ha dispuesto	9090020	0,00

l) Correcciones por deterioro del valor originadas por el riesgo de crédito

		Clases de activos financieros					
		Valores representativos de deuda		Créditos, derivados y otros		TOTAL	
		Largo plazo	Corto plazo	Largo plazo	Corto plazo	Largo plazo	Corto plazo
		03	08	04	10	05	11
Pérdida por deterioro al inicio del ejercicio anterior	9330	0,00	0,00	0,00	755.601,35	0,00	755.601,35
( + ) Corrección valorativa por deterioro	9331	0,00	0,00	0,00	0,00	0,00	0,00
( - ) Reversión del deterioro	9332	0,00	0,00	0,00	0,00	0,00	0,00
( - ) Salidas y reducciones	9333	0,00	0,00	0,00	0,00	0,00	0,00
( + / - ) Traspasos y otras variaciones (combinaciones de negocio, etc.)	9334	0,00	0,00	0,00	0,00	0,00	0,00
Pérdida por deterioro al final del ejercicio anterior	9335	0,00	0,00	0,00	755.601,35	0,00	755.601,35
( + ) Corrección valorativa por deterioro	9331	0,00	0,00	0,00	0,00	0,00	0,00
( - ) Reversión del deterioro	9332	0,00	0,00	0,00	0,00	0,00	0,00
( - ) Salidas y reducciones	9333	0,00	0,00	0,00	0,00	0,00	0,00
( + / - ) Traspasos y otras variaciones (combinaciones de negocio, etc.)	9334	0,00	0,00	0,00	0,00	0,00	0,00
Pérdida por deterioro al final del ejercicio actual	9335	0,00	0,00	0,00	755.601,35	0,00	755.601,35

## MEMORIA NORMAL

**Empresa : FRICATAMAR, S.L.U.**  
**C.I.F. : B46139598**

Ejercicio: 2012

9.2.2 Información relacionada con la cuenta de pérdidas y ganancias y el patrimonio neto

m) Información relacionada con la cuenta de pérdidas y ganancias y el patrimonio neto

m.1) Activos

		Pérdidas o ganancias netas		Ingresos financieros por aplicación del tipo interés efectivo		
		Ejercicio Actual	Ejercicio Anterior	Ejercicio Actual	Ejercicio Anterior	
		1	19	2	29	
<b>CATEGORÍAS</b>	Activos a valor razonable con cambios en pérdidas y ganancias:					
	- Mantenedos para negociar	90946	0,00	0,00	0,00	0,00
	- Otros	90947	0,00	0,00	0,00	0,00
	Inversiones mantenidas hasta el vencimiento	90948	0,00	0,00	0,00	0,00
	Préstamos y partidas a cobrar	90949	0,00	0,00	0,00	0,00
	Activos disponibles para la venta:					
	- Valorados a valor razonable	90950	0,00	0,00	<del>0,00</del>	<del>0,00</del>
	- Valorados a coste	90951	0,00	0,00	<del>0,00</del>	<del>0,00</del>
	Derivados de cobertura	90952	0,00	0,00	<del>0,00</del>	<del>0,00</del>
	TOTAL	90953	0,00	0,00	0,00	0,00
		Correcciones valorativas por deterioro		Ingresos financieros imputados en p. y g. relacionados con estos activos		
		Ejercicio Actual	Ejercicio Anterior	Ejercicio Actual	Ejercicio Anterior	
		1	19	2	29	
<b>CLASES</b>	Instrumentos de patrimonio	90956	0,00	0,00	0,00	0,00
	Valores representativos de deuda	90957	0,00	0,00	0,00	0,00
	Créditos, derivados y otros	90958	0,00	0,00	0,00	0,00
	TOTAL	90959	0,00	0,00	0,00	0,00

m.2) Pasivos

		Pérdidas o ganancias netas		Gastos financieros por aplicación del tipo de interés efectivo		
		Ejercicio Actual	Ejercicio Anterior	Ejercicio Actual	Ejercicio Anterior	
		1	19	2	29	
<b>CATEGORÍAS</b>	Débitos y partidas a pagar	90961	0,00	0,00	0,00	0,00
	Pasivos a valor razonable con cambios en pérdidas y ganancias:					
	- Mantenedos para negociar	90962	0,00	0,00	<del>0,00</del>	<del>0,00</del>
	- Otros	90963	0,00	0,00	<del>0,00</del>	<del>0,00</del>
	Derivados de cobertura	90964	0,00	0,00	<del>0,00</del>	<del>0,00</del>
TOTAL	90965	0,00	0,00	0,00	0,00	

## MEMORIA NORMAL

**Empresa : FRICATAMAR, S.L.U.**  
**C.I.F. : B46139598**

**Ejercicio: 2012**

### 9.2.3 Otra información a incluir en la memoria

La información de las operaciones de cobertura que se han realizado, se detalla en la siguiente tabla:

n) Valor razonable de los instrumentos financieros designados como instrumentos de cobertura, al cierre del ejercicio

		Ejercicio Actual		Ejercicio Anterior	
		Activos	Pasivos	Activos	Pasivos
		2	3	29	39
Coberturas de valor razonable	90941	0,00	0,00	0,00	0,00
Coberturas de flujos de efectivo	90942	0,00	0,00	0,00	0,00
Cobertura de inversión neta en negocios en el extranjero	90943	0,00	0,00	0,00	0,00
<b>TOTAL</b>	<b>90944</b>	<b>0,00</b>	<b>0,00</b>	<b>0,00</b>	<b>0,00</b>

ñ) Coberturas de flujo de efectivo: importes reconocidos durante el ejercicio

		Ejercicio Actual	Ejercicio Anterior
Importe reconocido en patrimonio neto	909032	0,00	0,00
Importe imputado a pérdidas y ganancias desde el patrimonio neto	909033	0,00	0,00
Importe reducido del patrimonio neto e incluido en la valoración inicial de un activo o pasivo no financiero (la partida cubierta es una transacción altamente probable)	909034	0,00	0,00

o) Coberturas de valor razonable: importes de las pérdidas o ganancias, atribuibles al riesgo cubierto

		Ejercicio Actual		Ejercicio Anterior	
		Pérdidas	Ganancias	Pérdidas	Ganancias
		4	5	49	59
De instrumentos de cobertura	90992	0,00	0,00	0,00	0,00
De la partida cubierta	90993	0,00	0,00	0,00	0,00
<b>TOTAL</b>	<b>90994</b>	<b>0,00</b>	<b>0,00</b>	<b>0,00</b>	<b>0,00</b>

p) Coberturas de flujo de efectivo y de inversión neta en negocios en el extranjero: ineficacia registrada en pérdidas y ganancias

		Ejercicio Actual	Ejercicio Anterior
Coberturas de flujos de efectos	909036	0,00	0,00
Cobertura de inversión neta en negocios en el extranjero	909044	0,00	0,00
<b>TOTAL</b>	<b>909212</b>	<b>0,00</b>	<b>0,00</b>

## MEMORIA NORMAL

**Empresa : FRICATAMAR, S.L.U.**  
**C.I.F. : B46139598**

**Ejercicio: 2012**

q) Comparación valor razonable y valor en libros para instrumentos financieros, bajas y resultados reconocidos

### q.1) Activos financieros

			Ejercicio Actual			
			Valor razonable	Valor en libros	Valor en libros	Pérdida o ganancia reconocida
			Bajas			
			1	2	3	4
<b>CLASES</b>	Instrumentos de patrimonio	90937	0,00	0,00	0,00	0,00
	Valores representativos de deuda	90938	0,00	0,00	0,00	0,00
	Créditos, derivados y otros	90939	0,00	0,00	0,00	0,00
	<b>TOTAL</b>	<b>90940</b>	<b>0,00</b>	<b>0,00</b>	<b>0,00</b>	<b>0,00</b>

			Ejercicio Anterior			
			Valor razonable	Valor en libros	Valor en libros	Pérdida o ganancia reconocida
			Bajas			
			19	29	39	49
<b>CLASES</b>	Instrumentos de patrimonio	90937	0,00	0,00	0,00	0,00
	Valores representativos de deuda	90938	0,00	0,00	0,00	0,00
	Créditos, derivados y otros	90939	0,00	0,00	0,00	0,00
	<b>TOTAL</b>	<b>90940</b>	<b>0,00</b>	<b>0,00</b>	<b>0,00</b>	<b>0,00</b>

### q.2) Pasivos financieros

			Ejercicio Actual			
			Valor razonable	Valor en libros	Valor en libros	Pérdida o ganancia reconocida
			Bajas			
			5	6	7	8
<b>CLASES</b>	Deudas con entidades de crédito	90937	0,00	0,00	0,00	0,00
	Obligaciones y otros valores negociables	90938	0,00	0,00	0,00	0,00
	Créditos, derivados y otros	90939	0,00	0,00	0,00	0,00
	<b>TOTAL</b>	<b>90940</b>	<b>0,00</b>	<b>0,00</b>	<b>0,00</b>	<b>0,00</b>

			Ejercicio Anterior			
			Valor razonable	Valor en libros	Valor en libros	Pérdida o ganancia reconocida
			Bajas			
			59	69	79	89
<b>CLASES</b>	Instrumentos de patrimonio	90937	0,00	0,00	0,00	0,00
	Valores representativos de deuda	90938	0,00	0,00	0,00	0,00
	Créditos, derivados y otros	90939	0,00	0,00	0,00	0,00
	<b>TOTAL</b>	<b>90940</b>	<b>0,00</b>	<b>0,00</b>	<b>0,00</b>	<b>0,00</b>

El valor en libros de los pasivos financieros de la empresa constituyen una aproximación aceptable del valor razonable de los mismos, por lo que no se refleja importe alguno en las tablas anteriores.

## MEMORIA NORMAL

**Empresa : FRICATAMAR, S.L.U.**  
**C.I.F. : B46139598**

**Ejercicio: 2012**

- r) La empresa no posee la titularidad acciones o fracciones de capital (instrumentos de patrimonio) de otras empresas del grupo por lo que no existe información en el ejercicio actual.
- s) La empresa no posee la titularidad acciones o fracciones de capital (instrumentos de patrimonio) de otras empresas asociadas en el ejercicio actual por lo que no existe información al respecto.
- t) La empresa tampoco forma parte de otras empresas multigrupo por lo que no existe información sobre empresas multigrupo en el ejercicio actual.

La empresa posee participaciones de las siguientes empresas:

Empresas	% Propiedad	Importe Fondos propios
Abad Exim Pvt Ltd – Cochin (India)	32 %	1.804.106,03
Abad Overseas Pvt Ltd – Vizag (India)	45 %	844.332,74

Aunque la empresa posee más del 20% del capital de estas dos empresas, no se ejerce influencia significativa sobre ellas.

Respecto a los resultados que se han registrado derivados de la enajenación o disposición por otro medio, de inversiones en empresas del grupo, multigrupo y asociadas, así como el importe disponible en líneas de descuento y pólizas de crédito concedidas a la empresa, se informa en la siguiente tabla:

- v) La empresa no ejerce influencia significativa, aun poseyendo más del 20% del capital sobre otras entidades.

w) No hay correcciones valorativas por deterioro registradas en las distintas participaciones.

x) Respecto a los resultados que se han registrado derivados de la enajenación o disposición por otro medio, de inversiones en empresas del grupo, multigrupo y asociadas, así como el importe disponible en líneas de descuento y pólizas de crédito concedidas a la empresa, se informa en la siguiente tabla:

Participaciones en:		Resultado ejercicio actual	Resultado ejercicio anterior
Empresas del grupo	909941	0,00	0,00
Empresas asociadas	909942	0,00	0,00
Empresas multigrupo	909943	0,00	0,00
TOTAL	909951	0,00	0,00

y) Líneas de descuento y pólizas de crédito al cierre del ejercicio actual

Financiación:		Dispuesto	Disponible	Total
Líneas de descuento	909941	0,00	2.000.000,00	2.000.000,00
Pólizas de crédito	909942	0,00	400.000,00	400.000,00
Operaciones de factoring	909943	4.394.513,27	5.605.486,73	10.000.000,00
TOTAL	909951	4.394.513,27	8.005.486,73	12.400.000,00

### 9.3 Información sobre la naturaleza y el nivel de riesgo procedente de instrumentos financieros

#### 9.3.1 Información cualitativa

## MEMORIA NORMAL

Empresa : FRICATAMAR, S.L.U.  
C.I.F. : B46139598

Ejercicio: 2012

La sociedad, durante el ejercicio, no ha tenido ningún riesgo procedente de instrumentos financieros.

### 9.3.2 Información cuantitativa

Puesto que la empresa no ha incurrido en ningún riesgo procedente de instrumentos financieros, no se presenta información cuantitativa.

### 9.4 Fondos propios

- a) El capital social asciende a un importe total de 60.100,00 € y está formado por las siguientes acciones:

Nº	Clase	Valor nominal	Dº Voto	Preferentes	Restricciones
1.000	Ordinaria	60,10 €	SI	NO	NO

- b) No existe ampliación de capital en curso.
- c) No existe capital autorizado por la junta de accionistas para que los administradores lo pongan en circulación.
- d) No existen derechos incorporados a las partes de fundador, bonos de disfrute, obligaciones convertibles ni instrumentos financieros similares
- e) No existen circunstancias específicas que limiten la disponibilidad de reservas.
- f) La sociedad, no posee acciones o participaciones propias en su poder.
- g) El capital de la sociedad es propiedad al 100% de la empresa Novapesca Trading SL desde el cuatro de enero de 2007. A partir de cuya fecha la empresa pasó a formar parte del grupo Pescanova S.A.
- h) No existen acciones de la sociedad admitidas a cotización.
- i) No existen opciones emitidas u otros contratos por la sociedad sobre sus propias acciones, que se han calificado como fondos propios.
- j) No se han producido circunstancias específicas relativas a subvenciones, donaciones y legados que han otorgado socios o propietarios.

## MEMORIA NORMAL

Empresa : FRICATAMAR, S.L.U.  
C.I.F. : B46139598

Ejercicio: 2012

### 10. Existencias

Los movimientos contables que se han producido durante el ejercicio, relacionados con las existencias, se resumen en la siguiente tabla:

a) Deterioro de valor de existencias

		Ejercicio Actual	Ejercicio Anterior
Importe al inicio del ejercicio	930004	0,00	0,00
Importe al final del ejercicio	930005	0,00	0,00

b) Importe de los gastos financieros capitalizados en existencias de ciclo de producción superior a 1 año

		Ejercicio Actual	Ejercicio Anterior
Gastos financieros capitalizados	930007	0,00	0,00

c) Compromisos firmes de compra y venta y contratos de futuro o de opciones relativos a existencias

		Ejercicio Actual	Ejercicio Anterior
a) Compromisos firmes de compras	930012	0,00	0,00
b) Compromisos firmes de ventas	930014	0,00	0,00
c) Contratos de futuros o de opciones	930016	0,00	0,00

d) No se han producido limitaciones en la disponibilidad de las existencias por garantías, pignoraciones, fianzas y/o otras razones análogas.

e) No se han producido circunstancias de carácter sustantivo, que han afectado a la titularidad, disponibilidad o valoración de las existencias.



# MEMORIA NORMAL

**Empresa : FRICATAMAR, S.L.U.**  
**C.I.F. : B46139598**

**Ejercicio: 2012**

## 11. Moneda extranjera

11.1 La información contable relacionada con este apartado que se ha producido durante el año, se detalla en las siguientes tablas:

a) Activos y pasivos denominados en moneda extranjera


		Ejercicio Actual			
		Total	Clasificación por monedas		
			Dólar \$	4	5
		2	3	4	5
<b>A) ACTIVO NO CORRIENTE</b>					
	93110	0,00	0,00	0,00	0,00
1. Inversiones en empresas del grupo y asociadas a largo plazo	93114	0,00	0,00	0,00	0,00
a) Instrumentos de patrimonio	93120	0,00	0,00	0,00	0,00
b) Créditos a empresas	93121	0,00	0,00	0,00	0,00
c) Valores representativos de deuda	93122	0,00	0,00	0,00	0,00
d) Derivados	93123	0,00	0,00	0,00	0,00
e) Otros activos financieros	93124	0,00	0,00	0,00	0,00
2. Inversiones financieras a largo plazo	93115	0,00	0,00	0,00	0,00
a) Instrumentos de patrimonio	93125	0,00	0,00	0,00	0,00
b) Créditos a terceros	93126	0,00	0,00	0,00	0,00
c) Valores representativos de deuda	93127	0,00	0,00	0,00	0,00
d) Derivados	93128	0,00	0,00	0,00	0,00
e) Otros activos financieros	93129	0,00	0,00	0,00	0,00
3. Deudores comerciales no corrientes	93130	0,00	0,00	0,00	0,00
<b>B) ACTIVO CORRIENTE</b>					
	93111	206.747,88	206.747,88	0,00	0,00
1. Activos no corrientes mantenidos para la venta	93131	0,00	0,00	0,00	0,00
2. Deudores comerciales y otras cuentas a cobrar	93132	0,00	0,00	0,00	0,00
3. Inversiones en empresas del grupo y asociadas a corto plazo	93116	0,00	0,00	0,00	0,00
a) Instrumentos de patrimonio	93133	0,00	0,00	0,00	0,00
b) Créditos a empresas	93134	0,00	0,00	0,00	0,00
c) Valores representativos de deuda	93135	0,00	0,00	0,00	0,00
d) Derivados	93136	0,00	0,00	0,00	0,00
e) Otros activos financieros	93137	0,00	0,00	0,00	0,00
4. Inversiones financieras a corto plazo	93117	0,00	0,00	0,00	0,00
a) Instrumentos de patrimonio	93138	0,00	0,00	0,00	0,00
b) Créditos a empresas	93139	0,00	0,00	0,00	0,00
c) Valores representativos de deuda	93140	0,00	0,00	0,00	0,00
d) Derivados	93141	0,00	0,00	0,00	0,00
e) Otros activos financieros	93142	0,00	0,00	0,00	0,00
5. Efectivo y otros activos líquidos equivalentes	93143	206.747,88	206.747,88	0,00	0,00
<b>C) PASIVO NO CORRIENTE</b>					
	93112	0,00	0,00	0,00	0,00
1. Deudas a largo plazo	93118	0,00	0,00	0,00	0,00
a) Obligaciones y otros valores negociables	93144	0,00	0,00	0,00	0,00
b) Deudas con entidades de crédito	93145	0,00	0,00	0,00	0,00
c) Acreedores por arrendamiento financiero	93146	0,00	0,00	0,00	0,00
d) Derivados	93147	0,00	0,00	0,00	0,00
e) Otros pasivos financieros	93148	0,00	0,00	0,00	0,00
2. Deudas con empresas del grupo y asociadas a largo plazo	93149	0,00	0,00	0,00	0,00
3. Acreedores comerciales no corrientes	93150	0,00	0,00	0,00	0,00
<b>D) PASIVO NO CORRIENTE</b>					
	93113	2.448.679,56	2.448.679,56	0,00	0,00
1. Pasivos vinculados con activos no corrientes mantenidas para la venta	93151	0,00	0,00	0,00	0,00
2. Deudas a corto plazo	93119	0,00	0,00	0,00	0,00
a) Obligaciones y otros valores negociables	93152	0,00	0,00	0,00	0,00
b) Deudas con entidades de crédito	93153	2.448.679,56	2.448.679,56	0,00	0,00
c) Acreedores por arrendamiento financiero	93154	0,00	0,00	0,00	0,00
d) Derivados	93155	0,00	0,00	0,00	0,00
e) Otros pasivos financieros	93156	0,00	0,00	0,00	0,00
3. Deudas con empresas del grupo y asociadas a corto plazo	93157	0,00	0,00	0,00	0,00
4. Acreedores comerciales y otras cuentas a pagar	93158	0,00	0,00	0,00	0,00

# MEMORIA NORMAL

**Empresa : FRICATAMAR, S.L.U.**  
**C.I.F. : B46139598**

**Ejercicio: 2012**

		Ejercicio Anterior			
		Total	Clasificación por monedas		
			Dólar	S	5
29	39	49	59		
<b>A) ACTIVO NO CORRIENTE</b>					
	93110	0,00	0,00	0,00	0,00
1. Inversiones en empresas del grupo y asociadas a largo plazo	93114	0,00	0,00	0,00	0,00
a) Instrumentos de patrimonio	93120	0,00	0,00	0,00	0,00
b) Créditos a empresas	93121	0,00	0,00	0,00	0,00
c) Valores representativos de deuda	93122	0,00	0,00	0,00	0,00
d) Derivados	93123	0,00	0,00	0,00	0,00
e) Otros activos financieros	93124	0,00	0,00	0,00	0,00
2. Inversiones financieras a largo plazo	93115	0,00	0,00	0,00	0,00
a) Instrumentos de patrimonio	93125	0,00	0,00	0,00	0,00
b) Créditos a terceros	93126	0,00	0,00	0,00	0,00
c) Valores representativos de deuda	93127	0,00	0,00	0,00	0,00
d) Derivados	93128	0,00	0,00	0,00	0,00
e) Otros activos financieros	93129	0,00	0,00	0,00	0,00
3. Deudores comerciales no corrientes	93130	0,00	0,00	0,00	0,00
<b>B) ACTIVO CORRIENTE</b>	93111	49.180,82	49.180,82	0,00	0,00
1. Activos no corrientes mantenidos para la venta	93131	0,00	0,00	0,00	0,00
2. Deudores comerciales y otras cuentas a cobrar	93132	0,00	0,00	0,00	0,00
3. Inversiones en empresas del grupo y asociadas a corto plazo	93116	0,00	0,00	0,00	0,00
a) Instrumentos de patrimonio	93133	0,00	0,00	0,00	0,00
b) Créditos a empresas	93134	0,00	0,00	0,00	0,00
c) Valores representativos de deuda	93135	0,00	0,00	0,00	0,00
d) Derivados	93136	0,00	0,00	0,00	0,00
e) Otros activos financieros	93137	0,00	0,00	0,00	0,00
4. Inversiones financieras a corto plazo	93117	0,00	0,00	0,00	0,00
a) Instrumentos de patrimonio	93138	0,00	0,00	0,00	0,00
b) Créditos a empresas	93139	0,00	0,00	0,00	0,00
c) Valores representativos de deuda	93140	0,00	0,00	0,00	0,00
d) Derivados	93141	0,00	0,00	0,00	0,00
e) Otros activos financieros	93142	0,00	0,00	0,00	0,00
5. Efectivo y otros activos líquidos equivalentes	93143	49.180,82	49.180,82	0,00	0,00
<b>C) PASIVO NO CORRIENTE</b>	93112	0,00	0,00	0,00	0,00
1. Deudas a largo plazo	93118	0,00	0,00	0,00	0,00
a) Obligaciones y otros valores negociables	93144	0,00	0,00	0,00	0,00
b) Deudas con entidades de crédito	93145	0,00	0,00	0,00	0,00
c) Acreedores por arrendamiento financiero	93146	0,00	0,00	0,00	0,00
d) Derivados	93147	0,00	0,00	0,00	0,00
e) Otros pasivos financieros	93148	0,00	0,00	0,00	0,00
2. Deudas con empresas del grupo y asociadas a largo plazo	93149	0,00	0,00	0,00	0,00
3. Acreedores comerciales no corrientes	93150	0,00	0,00	0,00	0,00
<b>D) PASIVO CORRIENTE</b>	93113	4.281.304,49	4.281.304,49	0,00	0,00
1. Pasivos vinculados con activos no corrientes mantenidas para la venta	93151	0,00	0,00	0,00	0,00
2. Deudas a corto plazo	93119	0,00	0,00	0,00	0,00
a) Obligaciones y otros valores negociables	93152	0,00	0,00	0,00	0,00
b) Deudas con entidades de crédito	93153	2.802.419,65	2.802.419,65	0,00	0,00
c) Acreedores por arrendamiento financiero	93154	0,00	0,00	0,00	0,00
d) Derivados	93155	0,00	0,00	0,00	0,00
e) Otros pasivos financieros	93156	0,00	0,00	0,00	0,00
3. Deudas con empresas del grupo y asociadas a corto plazo	93157	0,00	0,00	0,00	0,00
4. Acreedores comerciales y otras cuentas a pagar	93158	1.478.884,84	1.478.884,84	0,00	0,00



## MEMORIA NORMAL

**Empresa : FRICATAMAR, S.L.U.**  
**C.I.F. : B46139598**

**Ejercicio: 2012**

b) Compras, ventas y servicios recibidos y prestados en moneda extranjera

		Ejercicio Actual			
		Total	Clasificación por monedas		
			Dólar S		
2	3	4	5		
Compras	93159	26.499.412,45	26.499.412,45	0,00	0,00
Ventas	93161	165.176,73	165.176,73	0,00	0,00
Servicios recibidos	93160	0,00	0,00	0,00	0,00
Servicios prestados	93162	0,00	0,00	0,00	0,00

		Ejercicio Anterior			
		Total	Clasificación por monedas		
			Dólar S		
29	39	49	59		
Compras	93159	23.978.676,59	23.978.676,59	0,00	0,00
Ventas	93161	180.359,92	180.359,92	0,00	0,00
Servicios recibidos	93160	0,00	0,00	0,00	0,00
Servicios prestados	93162	0,00	0,00	0,00	0,00

c) Estado de movimientos de las diferencias de conversión por participaciones denominadas en moneda extranjera clasificadas como un componente separado del patrimonio neto

		Ejercicio Actual	Ejercicio anterior
Saldo al inicio del ejercicio	931631	0,00	0,00
(-) Diferencias de conversión negativa	931632	0,00	0,00
(+) Transferencia de diferencias de conversión negativas a pérdidas y ganancias	931633	0,00	0,00
(+) Diferencias de conversión positivas	931634	0,00	0,00
(-) Transferencia de diferencias de conversión positivas a pérdidas y ganancias	931635	0,00	0,00
(+/-) Ajustes en la imposición sobre beneficios	931636	0,00	0,00
Saldo al final del ejercicio	931637	0,00	0,00

# MEMORIA NORMAL

**Empresa : FRICATAMAR, S.L.U.**  
**C.I.F. : B46139598**

**Ejercicio: 2012**

## 11.2 Diferencias de cambio imputadas a pérdidas y ganancias, por clases de instrumentos financieros

		Ejercicio Actual		Ejercicio Anterior	
		Liquidadas	Vivas o pendientes	Liquidadas	Vivas o pendientes
		1	2	19	29
<b>A) ACTIVO NO CORRIENTE</b>					
	99107	0,00	0,00	0,00	0,00
1. Inversiones en empresas del grupo y asociadas a largo plazo	99108	0,00	0,00	0,00	0,00
a) Instrumentos de patrimonio	99110	0,00	0,00	0,00	0,00
b) Créditos a empresas	99111	0,00	0,00	0,00	0,00
c) Valores representativos de deuda	99112	0,00	0,00	0,00	0,00
d) Derivados	99113	0,00	0,00	0,00	0,00
e) Otros activos financieros	99114	0,00	0,00	0,00	0,00
2. Inversiones financieras a largo plazo	99115	0,00	0,00	0,00	0,00
a) Instrumentos de patrimonio	99116	0,00	0,00	0,00	0,00
b) Créditos a empresas	99117	0,00	0,00	0,00	0,00
c) Valores representativos de deuda	99118	0,00	0,00	0,00	0,00
d) Derivados	99120	0,00	0,00	0,00	0,00
e) Otros activos financieros	99121	0,00	0,00	0,00	0,00
3. Deudores comerciales no corrientes	99122	0,00	0,00	0,00	0,00
<b>B) ACTIVO CORRIENTE</b>					
1. Activos no corrientes mantenidos para la venta	99123	0,00	0,00	0,00	0,00
2. Deudores comerciales y otras cuentas a cobrar	99124	0,00	0,00	0,00	0,00
3. Inversiones en empresas del grupo y asociadas a corto plazo	99125	0,00	0,00	0,00	0,00
a) Instrumentos de patrimonio	99126	0,00	0,00	0,00	0,00
b) Créditos a empresas	99127	0,00	0,00	0,00	0,00
c) Valores representativos de deuda	99128	0,00	0,00	0,00	0,00
d) Derivados	99130	0,00	0,00	0,00	0,00
e) Otros activos financieros	99131	0,00	0,00	0,00	0,00
4. Inversiones financieras a corto plazo	99132	0,00	0,00	0,00	0,00
a) Instrumentos de patrimonio	99133	0,00	0,00	0,00	0,00
b) Créditos a empresas	99134	0,00	0,00	0,00	0,00
c) Valores representativos de deuda	99135	0,00	0,00	0,00	0,00
d) Derivados	99136	0,00	0,00	0,00	0,00
e) Otros activos financieros	99137	0,00	0,00	0,00	0,00
5. Efectivo y otros activos líquidos equivalentes	99138	0,00	0,00	0,00	0,00
	99140	0,00	0,00	0,00	0,00
<b>C) PASIVO NO CORRIENTE</b>					
1. Deudas a largo plazo	99142	0,00	0,00	0,00	0,00
a) Obligaciones y otros valores negociables	99143	0,00	0,00	0,00	0,00
b) Deudas con entidades de crédito	99144	0,00	0,00	0,00	0,00
c) Acreedores por arrendamiento financiero	99145	0,00	0,00	0,00	0,00
d) Derivados	99146	0,00	0,00	0,00	0,00
e) Otros pasivos financieros	99147	0,00	0,00	0,00	0,00
2. Deudas con empresas del grupo y asociadas a largo plazo	99148	0,00	0,00	0,00	0,00
3. Acreedores comerciales no corrientes	99150	0,00	0,00	0,00	0,00
	99151	0,00	0,00	0,00	0,00
<b>D) PASIVO NO CORRIENTE</b>					
1. Pasivos vinculados con activos no corrientes mantenidas para la venta	99152	0,00	0,00	0,00	0,00
2. Deudas a corto plazo	99153	0,00	0,00	0,00	0,00
a) Obligaciones y otros valores negociables	99154	0,00	0,00	0,00	0,00
b) Deudas con entidades de crédito	99155	0,00	0,00	0,00	0,00
c) Acreedores por arrendamiento financiero	99156	0,00	0,00	0,00	0,00
d) Derivados	99157	0,00	0,00	0,00	0,00
e) Otros pasivos financieros	99158	0,00	0,00	0,00	0,00
3. Deudas con empresas del grupo y asociadas a corto plazo	99160	0,00	0,00	0,00	0,00
4. Acreedores comerciales y otras cuentas a pagar	99161	0,00	0,00	0,00	0,00
	99162	287.658,12	0,00	-129.426,86	-72.634,37

11.3 Durante el ejercicio, no se ha producido ningún cambio en la moneda funcional, ni de la propia empresa, ni de algún negocio significativo en el extranjero.

## MEMORIA NORMAL

**Empresa : FRICATAMAR, S.L.U.**  
**C.I.F. : B46139598**

**Ejercicio: 2012**

11.4 La empresa, no ha utilizado más de una moneda funcional. Al respecto, se informa del importe de los activos, cifra de negocios y resultados que han sido afectados por dichas monedas funcionales.

11.5 No se han efectuado negocios en el extranjero cuya moneda funcional ha sido distinta a la moneda de presentación de las cuentas anuales. Se especifica la inversión neta del negocio en el extranjero.

11.6 Durante el ejercicio, la sociedad no ha tenido negocios en el extranjero, que han estado sometidos a altas tasas de inflación.

### 12. Situación fiscal

#### 12.1 Impuestos sobre beneficios

a) Conciliación del importe neto de ingresos y gastos del ejercicio con la base imponible del impuesto sobre beneficios

		Cuenta de pérdidas y ganancias			Ingresos y gastos directamente imputados al patrimonio neto		
		Importe del ejercicio actual			Importe del ejercicio actual		
		Aumentos	Disminuciones	Efecto neto	Aumentos	Disminuciones	Efecto neto
		02	03	04	06	07	08
Saldo de ingresos y gastos del ejercicio	93211			803.191,44			0,00
Impuesto sobre Sociedades	93212	344.224,90	0,00	344.224,90	0,00	0,00	0,00
Diferencias permanentes	93213	0,00	0,00	0,00	0,00	0,00	0,00
Diferencias temporarias:	93214	0,00	0,00	0,00	0,00	0,00	0,00
- con origen en el ejercicio	93215	0,00	0,00	0,00	0,00	0,00	-
- con origen en ejercicios anteriores	93216	0,00	0,00	0,00	0,00	0,00	-
Compensación de bases imponibles negativas de ejercicios anteriores (-)	93217			0,00			0,00
Base imponible (resultado fiscal)	93218			1.147.416,34			0,00

b) Desglose del gasto / ingreso por impuestos sobre beneficios en el ejercicio actual

		2. Variación de impuesto diferido					3. TOTAL (1+2)
		1. Impuesto corriente	a) Variación del impuesto diferido de activo			b) Variación del impuesto diferido de pasivo	
			Diferencias temporarias	Credito impositivo por bases imponibles negativas	Otros créditos	Diferencias temporarias	
			1	5	6	7	
Imputación a pérdidas y ganancias, de la cual	93221	344.224,90	0,00	0,00	0,00	0,00	344.224,90
- A operaciones continuadas	93222	344.224,90	0,00	0,00	0,00	0,00	344.224,90
- A operaciones interrumpidas	93223	0,00	0,00	0,00	0,00	0,00	0,00
Imputación a patrimonio neto, de la cual	93224	0,00	0,00	0,00	0,00	0,00	0,00
- Por valoración de instrumentos financieros	93225	0,00	0,00	0,00	0,00	0,00	0,00
- Por coberturas de flujos de efectivo	93226	0,00	0,00	0,00	0,00	0,00	0,00
- Por subvenciones, donaciones y legados recibidos	93227	0,00	0,00	0,00	0,00	0,00	0,00
- Por ganancias y pérdidas actuariales y otros ajustes	93228	0,00	0,00	0,00	0,00	0,00	0,00
- Por activos no corrientes y pasivos vinculados, mantenidos para la venta	93230	0,00	0,00	0,00	0,00	0,00	0,00
- Por diferencias de conversión	93231	0,00	0,00	0,00	0,00	0,00	0,00
- Por reservas	93232	0,00	0,00	0,00	0,00	0,00	0,00

# MEMORIA NORMAL

**Empresa : FRICATAMAR, S.L.U.**  
**C.I.F. : B46139598**

**Ejercicio: 2012**

c) Desglose del gasto / ingreso por impuestos sobre beneficios en el ejercicio anterior

		2. Variación de impuesto diferido				3. TOTAL (1+2)	
		1. Impuesto corriente	a) Variación del impuesto diferido de activo				b) Variación del impuesto diferido de pasivo
			Diferencias temporarias	Crédito impositivo por bases imponibles negativas	Otros créditos		Diferencias temporarias
19	59	69	79	89	49		
Imputación a pérdidas y ganancias, de la cual	93221	658.276,04	0,00	0,00	0,00	658.276,04	
- A operaciones continuadas	93222	658.276,04	0,00	0,00	0,00	658.276,04	
- A operaciones interrumpidas	93223	0,00	0,00	0,00	0,00	0,00	
Imputación a patrimonio neto, de la cual	93224	0,00	0,00	0,00	0,00	0,00	
- Por valoración de instrumentos financieros	93225	0,00	0,00	0,00	0,00	0,00	
- Por coberturas de flujos de efectivo	93226	0,00	0,00	0,00	0,00	0,00	
- Por subvenciones, donaciones y legados recibidos	93227	0,00	0,00	0,00	0,00	0,00	
- Por ganancias y pérdidas actuariales y otros ajustes	93228	0,00	0,00	0,00	0,00	0,00	
- Por activos no corrientes y pasivos vinculados, mantenidos para la venta	93230	0,00	0,00	0,00	0,00	0,00	
- Por diferencias de conversión	93231	0,00	0,00	0,00	0,00	0,00	
- Por reservas	93232	0,00	0,00	0,00	0,00	0,00	

12.1.1 La sociedad no posee créditos por bases imponibles negativas, sobre los que no se han registrado en el balance, el correspondiente activo por impuesto diferido, son los siguientes:

Año origen Bases imponibles negativas	Pendiente de aplicación a principio del ejercicio	Aplicaciones en el ejercicio de presentación	Pendiente de aplicación en ejercicios futuros	Último año de aplicación
-	-	-	-	-

12.1.2 Durante el ejercicio, no se han generado diferencias temporarias imponibles por inversiones en dependientes, asociadas y negocios conjuntos, sin haber registrado en el balance el correspondiente pasivo por impuesto diferido.

Descripción diferencia temporaria imponible	Importe	Plazo de aplicación
-	-	-

12.1.3 No se han registrado activos por impuesto diferido cuya realización, ha dependido de ganancias futuras superiores a las que han correspondido a la reversión de las diferencias temporarias imponibles o su realización se ha generado cuando la empresa ha experimentado una pérdida en el país con el que se relaciona el activo por impuesto diferido:

Disminución de valor de los activos por impuesto diferido	Evidencia utilizada para su reconocimiento
-	-

12.1.4 En el ejercicio, no se han aplicado incentivos fiscales:

Incentivos fiscales	Año origen	Último año de aplicación	Per. anteriores/ actual pendiente	Aplicado en el ejercicio	Pendiente de aplicación en periodos futuros
-	-	-	-	-	-

## MEMORIA NORMAL

Empresa : FRICATAMAR, S.L.U.  
C.I.F. : B46139598

Ejercicio: 2012

12.1.5 No se tiene la obligación de presentar liquidación del Impuesto sobre Sociedades en varios territorios forales.

12.1.6 No se han registrado diferencias permanentes en el ejercicio:

Diferencias permanentes Cta. Descripción	Importe	Origen
-	-	-

12.1.7 No se han producido cambios en los tipos impositivos aplicables, respecto a los del ejercicio anterior.

12.1.8 No se han efectuado provisiones derivadas del impuesto sobre beneficios. No existen contingencias de carácter fiscal y sobre acontecimientos posteriores al cierre que hayan supuesto una modificación de la normativa fiscal que afecte a los activos y pasivos fiscales registrados. La sociedad tiene abiertos a inspección los últimos cuatro ejercicios para todos los impuestos que le son aplicables.

12.1.9 Cualquier otra circunstancia de carácter sustantivo. Durante el ejercicio no se han efectuado provisiones derivadas del impuesto sobre beneficios. No existen contingencias de carácter fiscal y sobre acontecimientos posteriores al cierre que hayan supuesto una modificación de la normativa fiscal que afecte a los activos y pasivos fiscales registrados.

La sociedad posee valores representativos de fondos propios de entidades no residentes en territorio español, los cuales vienen reflejados en el punto 9.2.3.i) de esta memoria.

La sociedad no ha acogido rentas a la deducción por reinversión de beneficios.

La sociedad no ha actuado como entidad adquirente dentro de una operación incluida en el régimen especial de fusiones, escisiones, aportaciones de activos y cambio de valores.

La sociedad tampoco ha actuado como entidad adquirente dentro de una operación incluida en el régimen especial de fusiones, escisiones, aportaciones de activos y cambio de valores.

La sociedad no ha actuado como socio persona jurídica dentro de una operación incluida en el régimen especial de fusiones, escisiones, aportaciones de activos y cambio de valores.

La entidad no ha efectuado revalorizaciones contables no incluidas en la base imponible.

La sociedad no está incluida dentro del ámbito de aplicación del régimen para empresas de reducida dimensión, puesto que no cumple con los requisitos establecidos en el artículo 108 de la Ley del Impuesto sobre Sociedades.

Régimen fiscal por el que tributa la empresa en el Impuesto sobre Sociedades y beneficios fiscales que le permite aplicar:

Régimen fiscal	Tipo de gravamen	Ajustes en la Base Imponible	Doble Imposición	Bonificaciones	Deducciones
Consolidado	30%	No aplicado	No aplicado	No aplicado	No aplicado

### 12.2 Otros tributos:

No existe ninguna circunstancia de carácter significativo en relación con otros tributos, ni ninguna contingencia de carácter fiscal. La sociedad, al igual que para el Impuesto sobre beneficios, tiene abiertos a inspección los últimos cuatro ejercicios para todos los impuestos que le son aplicables.



# MEMORIA NORMAL

Empresa : FRICATAMAR, S.L.U.  
C.I.F. : B46139598

Ejercicio: 2012

## 13. Ingresos y Gastos

Los movimientos durante el ejercicio relacionados con ingresos y gastos, se resumen en la siguiente tabla:

Detalle de la cuenta de pérdidas y ganancias		Ejercicio Actual	Ejercicio Anterior
1. Consumo de mercaderías	95000	51.347.916,68	58.360.186,50
a) Compras, netas de devoluciones y cualquier descuento, de las cuales:	95001	51.381.924,33	58.982.775,60
- nacionales	95002	13.524.772,78	27.279.138,80
- adquisiciones intracomunitarias	95003	2.144.153,46	1.008.982,84
- importaciones	95004	35.712.997,09	30.694.653,96
b) Variación de existencias	95005	-1.080.750,32	-622.589,10
2. Consumo de materias primas y otras materias consumibles	95006	1.046.742,67	1.014.482,57
a) Compras, netas de devoluciones y cualquier descuento, de las cuales:	95007	979.396,12	1.048.909,36
- nacionales	95008	979.396,12	1.048.909,36
- adquisiciones intracomunitarias	95009	0,00	0,00
- importaciones	95010	0,00	0,00
b) Variación de existencias	95011	67.346,55	-34.426,79
3. Cargas sociales:	95012	527.678,30	575.105,90
a) Seguridad Social a cargo de la empresa	95013	519.957,88	550.848,11
b) Aportaciones y dotaciones para pensiones	95014	7.720,42	4.768,98
c) Otras cargas sociales	95015	0,00	19.488,81
4. Venta de bienes y prestación de servicios producidos por permuta de bienes no monetarios y servicios	95019	0,00	0,00
5. Resultados originados fuera de la actividad normal de la empresa incluidos en «otros resultados»	95020	7.515,60	4.270,58
6. Gastos asociados a una reestructuración:	95021	0,00	0,00
a) Gastos de personal	95022	0,00	0,00
b) Otros gastos de explotación	95023	0,00	0,00
c) Deterioro y resultado por enajenaciones del inmovilizado	95024	0,00	0,00
d) Otros resultados asociados a la reestructuración	95025	0,00	0,00

## 14. Provisiones y contingencias

La información relativa a los movimientos que se han producido en las provisiones y contingencias reconocidas en el balance, se detalla en la siguiente tabla:



# MEMORIA NORMAL

**Empresa : FRICATAMAR, S.L.U.**  
**C.I.F. : B46139598**

**Ejercicio: 2012**

a) Estado de movimientos de las provisiones

		Obligaciones por prestaciones a largo plazo a personal	Actuaciones medioambientales	Provisiones por reestructuración	Otras provisiones	Provisiones a corto plazo	TOTAL	Por transacciones con pagos basados en instrumentos de patrimonio
		02	03	04	05	06	07	08
SALDO AL INICIO DEL EJERCICIO ACTUAL	93430	0,00	0,00	0,00	0,00	0,00	0,00	0,00
(+) Dotaciones	93431	0,00	0,00	0,00	0,00	0,00	0,00	0,00
(-) Aplicaciones	93432	0,00	0,00	0,00	0,00	0,00	0,00	0,00
(+/-) Otros ajustes realizados (combinaciones de negocios, etc.), de los cuales:	93433	0,00	0,00	0,00	0,00	0,00	0,00	0,00
(+/-) Combinaciones de negocios	93434	0,00	0,00	0,00	0,00	0,00	0,00	0,00
(+/-) Variaciones por cambios de valoración (incluidas modificaciones en el tipo de descuento)	93435	0,00	0,00	0,00	0,00	0,00	0,00	0,00
(-) Excesos	93436	0,00	0,00	0,00	0,00	0,00	0,00	0,00
(+/-) Traspasos de / a corto plazo	93437	0,00	0,00	0,00	0,00	0,00	0,00	0,00
SALDO AL CIERRE DEL EJERCICIO ACTUAL	93438	0,00	0,00	0,00	0,00	0,00	0,00	0,00

b) Derechos de reembolso en el ejercicio actual

		Obligaciones por prestaciones a largo plazo a personal	Actuaciones medioambientales	Provisiones por reestructuración	Otras provisiones	Provisiones a corto plazo	TOTAL	Por transacciones con pagos basados en instrumentos de patrimonio
		2	3	4	5	6	7	8
Importe de cualquier derecho de reembolso, de los cuales:	93439	0,00	0,00	0,00	0,00	0,00	0,00	0,00
Reconocidos en el activo del balance	93440	0,00	0,00	0,00	0,00	0,00	0,00	0,00

c) Derechos de reembolso en el ejercicio anterior

		Obligaciones por prestaciones a largo plazo a personal	Actuaciones medioambientales	Provisiones por reestructuración	Otras provisiones	Provisiones a corto plazo	TOTAL	Por transacciones con pagos basados en instrumentos de patrimonio
		29	30	49	59	69	79	89
Importe de cualquier derecho de reembolso, de los cuales:	93439	0,00	0,00	0,00	0,00	0,00	0,00	0,00
Reconocidos en el activo del balance	93440	0,00	0,00	0,00	0,00	0,00	0,00	0,00

La empresa tiene concedidas garantías mediante avales, por un importe total de 350.000 € a otras empresas.



## MEMORIA NORMAL

Empresa : FRICATAMAR, S.L.U.  
C.I.F. : B46139598

Ejercicio: 2012

### 15. Información sobre medio ambiente

a) Los movimientos contables durante el ejercicio, relacionados con el medio ambiente se resumen en la siguiente tabla:

Descripción del concepto	Ejercicio Actual	Ejercicio Anterior
<b>A) ACTIVOS DE NATURALEZA MEDIOAMBIENTAL</b>		
1. Valor contable	99000 0,00	0,00
2. Amortización acumulada	99001 0,00	0,00
3. Correcciones valorativas por deterioro		
3.1. Reconocidas en el ejercicio	99002 0,00	0,00
3.2. Acumuladas	99003 0,00	0,00
<b>B) GASTOS INCURRIDOS PARA LA MEJORA Y PROTECCIÓN DEL MEDIO AMBIENTE</b>	99004 0,00	0,00
<b>C) RIESGOS CUBIERTOS POR LAS PROVISIONES PARA ACTUACIONES MEDIOAMBIENTALES</b>		
1. Provisión para actuaciones medioambientales, incluidas en provisiones		
Saldo al inicio del ejercicio	99005 0,00	0,00
(+) Dotaciones	99006 0,00	0,00
(-) Aplicaciones	99007 0,00	0,00
(+/-) Otros ajustes realizados (combinaciones de negocios, etc.), de los cuales:	99008 0,00	0,00
(+/-) Combinaciones de negocios	99009 0,00	0,00
(+/-) Variaciones por cambios de valoración (incluidas modificaciones en el tipo de descuento)	99010 0,00	0,00
(-) Excesos	99011 0,00	0,00
Saldo al cierre del ejercicio	99012 0,00	0,00
2. Derechos de reembolso reconocidos en el activo	99013 0,00	0,00
<b>D. INVERSIONES DEL EJERCICIO POR RAZONES MEDIOAMBIENTALES</b>	99014 0,00	0,00
<b>E) COMPENSACIONES A RECIBIR DE TERCEROS</b>	99015 0,00	0,00

b) No se han registrado sistemas, equipos e instalaciones incorporadas al inmovilizado material, cuyo fin ha sido la minimización del impacto medioambiental y la protección y mejora del medio ambiente.

## MEMORIA NORMAL

Empresa : FRICATAMAR, S.L.U.  
C.I.F. : B46139598

Ejercicio: 2012

### 16. Retribuciones a largo plazo al personal

La información relativa a los movimientos que se han producido en las retribuciones a largo plazo al personal, se detalla en la siguiente tabla:

<b>a) Movimiento de las provisiones por retribuciones a largo plazo al personal de prestación definida (pasivos)</b>		<b>Ejercicio Actual</b>	<b>Ejercicio Anterior</b>
SALDO AL INICIO DEL EJERCICIO	936007	0,00	0,00
(+) Dotaciones	936008	0,00	0,00
(-) Aplicaciones	936010	0,00	0,00
(+/-) Otros ajustes realizados (combinaciones de negocios, etc.), de los cuales:	936011	0,00	0,00
(+/-) Combinaciones de negocios	936012	0,00	0,00
(+) Variaciones por cambios de valoración (incluidas modificaciones en el tipo de descuento)	936013	0,00	0,00
(-) Excesos	936014	0,00	0,00
SALDO AL FINAL DEL EJERCICIO	936015	0,00	0,00

<b>b) Movimiento de los activos por retribuciones a largo plazo al personal de prestación definida</b>		<b>Ejercicio Actual</b>	<b>Ejercicio Anterior</b>
SALDO AL INICIO DEL EJERCICIO	936017	0,00	0,00
(+) Aplicaciones en el ejercicio por inversión en activos afectos al plan de retribución al personal en forma de prestación definida	936018	0,00	0,00
(-) Enajenaciones de activos afectos al plan de retribución al personal en forma de prestación definitiva	936020	0,00	0,00
(+/-) Otros ajustes realizados (combinaciones de negocios, etc.), de los cuales:	936022	0,00	0,00
(+/-) Combinaciones de negocios	936023	0,00	0,00
(+/-) Ajustes del valor razonable de los activos afectos al plan de retribución al personal en forma de prestación definida	936024	0,00	0,00
SALDO AL FINAL DEL EJERCICIO	936025	0,00	0,00

<b>c) Saldo neto de las retribuciones a largo plazo al personal</b>		<b>Ejercicio Actual</b>	<b>Ejercicio Anterior</b>
Saldo neto ( b - a )	936026	0,00	0,00

## MEMORIA NORMAL

Empresa : FRICATAMAR, S.L.U.  
C.I.F. : B46139598

Ejercicio: 2012

### 17. Transacciones con pagos basados en instrumentos de patrimonio

No existen transacciones con pagos basados en instrumentos de patrimonio

### 18. Subvenciones, Donaciones y legados

18.1 En la siguiente tabla, se detallan los movimientos relacionados con el importe y características de las subvenciones, donaciones y legados recibidos que aparecen en el balance, así como los imputados en la cuenta de pérdidas y ganancias:

a) Subvenciones, donaciones y legados recibidos, otorgados por terceros distintos a los socios		Ejercicio Actual	Ejercicio Anterior
- Que aparecen en el patrimonio neto del balance	96000	0,00	0,00
- Imputados en la cuenta de pérdidas y ganancias	96001	0,00	0,00
Deudas a largo plazo transformables en subvenciones	96002	0,00	0,00

18.2 En la siguiente tabla, se detalla el análisis del movimiento del apartado "Subvenciones, donaciones y legados recibidos" del balance, indicando saldo inicial y final así como aumentos y disminuciones, los importes recibidos y los devueltos.

b) Subvenciones, donaciones y legados recogidos en el patrimonio neto del balance, otorgados por terceros distintos a los socios		Ejercicio Actual	Ejercicio Anterior
Saldo al inicio del ejercicio	96010	0,00	0,00
(+) Recibidas en el ejercicio	96011	0,00	0,00
(+) Conversión de deudas a largo plazo en subvenciones	96012	0,00	0,00
(-) Subvenciones traspasadas a resultados del ejercicio	96013	0,00	0,00
(-) Importes devueltos	96014	0,00	0,00
(+/-) Otros movimientos	96015	0,00	0,00
Saldo al cierre del ejercicio	96016	0,00	0,00

18.3 Se indica en el siguiente detalle, el ente público que las concede y se precisa la Administración local, autonómica, estatal o internacional otorgante. Asimismo también se muestra el origen de las donaciones y legados recibidos.

Entidad	Importe	Características
-	-	-

## MEMORIA NORMAL

Empresa : FRICATAMAR, S.L.U.  
C.I.F. : B46139598

Ejercicio: 2012

18.4 De las subvenciones reflejadas en el balance, se indica en el siguiente detalle, el ente público que las concede y se precisa la Administración local, autonómica, estatal o internacional otorgante. Asimismo también se muestra el origen de las donaciones y legados recibidos.

Entidad	Importe	Características	Requisitos a cumplir	Requisitos incumplidos
-	-	-	-	-

### 19. Combinaciones de negocios

La empresa no ha efectuado combinaciones de negocios durante el ejercicio.

### 20. Negocios conjuntos

Durante el ejercicio, la sociedad no ha tenido intereses significativos en negocios conjuntos.

### 21. Activos no corrientes mantenidos para la venta y operaciones interrumpidas

La sociedad no ha ejercido ninguna actividad que deba de calificarse como una operación interrumpida.

La sociedad tiene clasificado parte de su inmovilizado material como un activo no corriente mantenido para la venta:

Como consecuencia de la finalización de trabajos de construcción de la nave industrial de Algemesí, se trasladó la actividad que se ejercía en la nave industrial de Godella, quedando esta última sin actividad, por lo que la empresa ha iniciado un proceso de venta de la misma a corto plazo, lo que ha provocado su calificación como activo no corriente mantenido para la venta por un importe de 469.380,93 €.

Además se ha producido la adquisición por dación en pago de una deuda de una nave industrial en el Polígono de Catarroja (Valencia) Con. Del Alter S/N por un importe de 385.188,59 € que se ha destinado a la venta a corto plazo por lo que se ha clasificado directamente como activo no corriente mantenido para la venta.



# MEMORIA NORMAL

**Empresa : FRICATAMAR, S.L.U.**  
**C.I.F. : B46139598**

**Ejercicio: 2012**

## 22. Hechos posteriores al cierre

Durante el ejercicio, no se han producido hechos posteriores que hayan puesto de manifiesto circunstancias que ya existían en la fecha de cierre del ejercicio y que no hayan supuesto la inclusión de un ajuste en las cifras contenidas en las cuentas anuales.

Tampoco se han producido hechos posteriores al cierre del ejercicio, que hayan podido afectar a la capacidad de evaluación de los usuarios de las cuentas anuales, ni que afecten a la aplicación del principio de empresa en funcionamiento.


## 23. Operaciones con partes vinculadas

En las siguientes tablas, se detallan los movimientos por operaciones con partes vinculadas:

a) Operaciones con partes vinculadas en el ejercicio actual

		Entidad dominante	Otras empresas del grupo	Negocios conjuntos en los que la empresa sea uno de los partícipes	Empresas asociadas
		2	3	4	5
Ventas de activos corrientes, de las cuales:	9700	3.696.019,48	12.953.101,27	0,00	106,50
Beneficios (+) / Pérdidas (-)	9701	0,00	0,00	0,00	0,00
Ventas de activos no corrientes, de las cuales:	9702	0,00	0,00	0,00	0,00
Beneficios (+) / Pérdidas (-)	9703	0,00	0,00	0,00	0,00
Compras de activos corrientes	9704	1.238.278,50	6.396.883,20	0,00	74.216,72
Compras de activos no corrientes	9705	0,00	0,00	0,00	0,00
Prestación de servicios, de la cual:	9706	1.294,08	1.121.003,25	0,00	0,00
Beneficios (+) / Pérdidas (-)	9707	0,00	0,00	0,00	0,00
Recepción de servicios	9708	0,00	62.829,68	0,00	0,00
Contratos de arrendamiento financiero, de los cuales:	9709	0,00	0,00	0,00	0,00
Beneficios (+) / Pérdidas (-)	9710	0,00	0,00	0,00	0,00
Transferencias investigación y desarrollo, de las cuales:	9711	0,00	0,00	0,00	0,00
Beneficios (+) / Pérdidas (-)	9712	0,00	0,00	0,00	0,00
Ingresos por intereses cobrados	9713	0,00	0,00	0,00	0,00
Ingresos por intereses devengados pero no cobrados	9714	0,00	0,00	0,00	0,00
Gastos por intereses pagados	9715	0,00	0,00	0,00	0,00
Gastos por intereses devengados pero no pagados	9716	0,00	0,00	0,00	0,00
Gastos consecuencia de deudores incobrables o de dudoso cobro	9717	0,00	0,00	0,00	0,00
Dividendos y otros beneficios distribuidos	9718	0,00	0,00	0,00	0,00
Garantías y avales recibidos	9719	0,00	0,00	0,00	0,00
Garantías y avales prestados	9720	0,00	350.000,00	0,00	0,00
Remuneraciones e indemnizaciones	9723	0,00	0,00	0,00	0,00
Aportaciones a planes de pensiones y seguros de vida	9721	0,00	0,00	0,00	0,00
Prestaciones a compensar con instrumentos financieros propios	9722	0,00	0,00	0,00	0,00

Continúa en el cuadro siguiente




## MEMORIA NORMAL

**Empresa : FRICATAMAR, S.L.U.**  
**C.I.F. : B46139598**

**Ejercicio: 2012**

		Empresas con control conjunto o influencia significativa sobre la empresa	Personal clave de la dirección de la empresa o de la entidad dominante	Otras partes vinculadas
		6	7	8
Viene del cuatros anterior	Ventas de activos corrientes, de las cuales:	9700	0,00	0,00
	Beneficios (+) / Pérdidas (-)	9701	0,00	0,00
	Ventas de activos no corrientes, de las cuales:	9702	0,00	0,00
	Beneficios (+) / Pérdidas (-)	9703	0,00	0,00
	Compras de activos corrientes	9704	0,00	0,00
	Compras de activos no corrientes	9705	0,00	0,00
	Prestación de servicios, de la cual:	9706	0,00	0,00
	Beneficios (+) / Pérdidas (-)	9707	0,00	0,00
	Recepción de servicios	9708	0,00	0,00
	Contratos de arrendamiento financiero, de los cuales:	9709	0,00	0,00
	Beneficios (+) / Pérdidas (-)	9710	0,00	0,00
	Transferencias investigación y desarrollo, de las cuales:	9711	0,00	0,00
	Beneficios (+) / Pérdidas (-)	9712	0,00	0,00
	Ingresos por intereses cobrados	9713	0,00	0,00
	Ingresos por intereses devengados pero no cobrados	9714	0,00	0,00
	Gastos por intereses pagados	9715	0,00	0,00
	Gastos por intereses devengados pero no pagados	9716	0,00	0,00
	Gastos consecuencia de deudores incobrables o de dudoso cobro	9717	0,00	0,00
	Dividendos y otros beneficios distribuidos	9718	0,00	0,00
	Garantías y avales recibidos	9719	0,00	0,00
	Garantías y avales prestados	9720	0,00	0,00
	Remuneraciones e indemnizaciones	9723	0,00	0,00
Aportaciones a planes de pensiones y seguros de vida	9721	0,00	0,00	
Prestaciones a compensar con instrumentos financieros propios	9722	0,00	0,00	



## MEMORIA NORMAL

**Empresa : FRICATAMAR, S.L.U.**  
**C.I.F. : B46139598**


**Ejercicio: 2012**

b) Operaciones con partes vinculadas en el ejercicio anterior

		Entidad dominante	Otras empresas del grupo	Negocios conjuntos en los que la empresa sea uno de los partícipes	Empresas asociadas
		02	03	04	05
Ventas de activos corrientes, de las cuales:	9700	564.401,00	11.771.185,00	0,00	0,00
Beneficios (+) / Pérdidas (-)	9701	0,00	0,00	0,00	0,00
Ventas de activos no corrientes, de las cuales:	9702	0,00	0,00	0,00	0,00
Beneficios (+) / Pérdidas (-)	9703	0,00	0,00	0,00	0,00
Compras de activos corrientes	9704	5.959.631,21	12.042.699,88	0,00	127.442,00
Compras de activos no corrientes	9705	0,00	0,00	0,00	0,00
Prestación de servicios, de la cual:	9706	0,00	0,00	0,00	0,00
Beneficios (+) / Pérdidas (-)	9707	0,00	0,00	0,00	0,00
Recepción de servicios	9708	0,00	490.505,01	0,00	0,00
Contratos de arrendamiento financiero, de los cuales:	9709	0,00	0,00	0,00	0,00
Beneficios (+) / Pérdidas (-)	9710	0,00	0,00	0,00	0,00
Transferencias investigación y desarrollo, de las cuales:	9711	0,00	0,00	0,00	0,00
Beneficios (+) / Pérdidas (-)	9712	0,00	0,00	0,00	0,00
Ingresos por intereses cobrados	9713	0,00	388.703,85	0,00	0,00
Ingresos por intereses devengados pero no cobrados	9714	0,00	0,00	0,00	0,00
Gastos por intereses pagados	9715	0,00	31.932,58	0,00	0,00
Gastos por intereses devengados pero no cobrados	9716	0,00	0,00	0,00	0,00
Gastos consecuencia de deudores incobrables o de dudoso cobro	9717	0,00	0,00	0,00	0,00
Dividendos y otros beneficios distribuidos	9718	0,00	0,00	0,00	0,00
Garantías y avales recibidos	9719	0,00	0,00	0,00	0,00
Garantías y avales prestados	9720	0,00	350.000,00	0,00	0,00
Remuneraciones e indemnizaciones	9723	0,00	0,00	0,00	0,00
Aportaciones a planes de pensiones y seguros de vida	9721	0,00	0,00	0,00	0,00
Prestaciones a compensar con instrumentos financieros propios	9722	0,00	0,00	0,00	0,00

Continúa en el cuadro siguiente

		Empresas con control conjunto o influencia significativa sobre la empresa	Personal clave de la dirección de la empresa o de la entidad dominante	Otras partes vinculadas	
		06	07	08	
Viene del cuadro anterior	Ventas de activos corrientes, de las cuales:	9700	0,00	0,00	0,00
	Beneficios (+) / Pérdidas (-)	9701	0,00	0,00	0,00
	Ventas de activos no corrientes, de las cuales:	9702	0,00	0,00	0,00
	Beneficios (+) / Pérdidas (-)	9703	0,00	0,00	0,00
	Compras de activos corrientes	9704	0,00	0,00	0,00
	Compras de activos no corrientes	9705	0,00	0,00	0,00
	Prestación de servicios, de la cual:	9706	0,00	0,00	0,00
	Beneficios (+) / Pérdidas (-)	9707	0,00	0,00	0,00
	Recepción de servicios	9708	0,00	0,00	0,00
	Contratos de arrendamiento financiero, de los cuales:	9709	0,00	0,00	0,00
	Beneficios (+) / Pérdidas (-)	9710	0,00	0,00	0,00
	Transferencias investigación y desarrollo, de las cuales:	9711	0,00	0,00	0,00
	Beneficios (+) / Pérdidas (-)	9712	0,00	0,00	0,00
	Ingresos por intereses cobrados	9713	0,00	0,00	0,00
	Ingresos por intereses devengados pero no cobrados	9714	0,00	0,00	0,00
	Gastos por intereses pagados	9715	0,00	0,00	0,00
Gastos por intereses devengados pero no cobrados	9716	0,00	0,00	0,00	
Gastos consecuencia de deudores incobrables o de dudoso cobro	9717	0,00	0,00	0,00	
Dividendos y otros beneficios distribuidos	9718	0,00	0,00	0,00	
Garantías y avales recibidos	9719	0,00	0,00	0,00	
Garantías y avales prestados	9720	0,00	0,00	0,00	
Remuneraciones e indemnizaciones	9723	0,00	0,00	0,00	
Aportaciones a planes de pensiones y seguros de vida	9721	0,00	0,00	0,00	
Prestaciones a compensar con instrumentos financieros propios	9722	0,00	0,00	0,00	





# MEMORIA NORMAL

**Empresa : FRICATAMAR, S.L.U.**  
**C.I.F. : B46139598**

**Ejercicio: 2012**

c) Saldos pendientes con partes vinculadas en el ejercicio actual

		Entidad dominante	Otras empresas del grupo	Negocios conjuntos en los que la empresa sea uno de los partícipes	Empresas asociadas
		2	3	4	5
<b>A) ACTIVO NO CORRIENTE</b>	<b>9730</b>	0,00	0,00	0,00	0,00
1. Inversiones financieras a largo plazo					
a) Instrumentos de patrimonio	9759	0,00	0,00	0,00	0,00
b) Créditos, de los cuales:	9760	0,00	0,00	0,00	0,00
- Correcciones valorativas por créditos de dudoso cobro	9732	0,00	0,00	0,00	0,00
c) Valores representativos de deuda	9761	0,00	0,00	0,00	0,00
d) Derivados	9762	0,00	0,00	0,00	0,00
e) Otros activos financieros	9763	0,00	0,00	0,00	0,00
<b>B) ACTIVO CORRIENTE</b>	<b>9733</b>	11.826.808,78	2.205.863,33	0,00	0,00
1. Deudores comerciales y otras cuentas a cobrar	9784	1.590.091,71	5.922.691,72	0,00	0,00
a) Clientes por ventas y prestación de servicios a largo plazo, de los cuales:	9735	0,00	0,00	0,00	0,00
- Correcciones valorativas por clientes de dudoso cobro a largo plazo	9736	0,00	0,00	0,00	0,00
b) Clientes por ventas y prestación de servicios a corto plazo, de los cuales:	9737	0,00	0,00	0,00	0,00
- Correcciones valorativas por clientes de dudoso cobro a corto plazo	9738	0,00	0,00	0,00	0,00
c) Deudores varios, de los cuales:	9740	0,00	0,00	0,00	0,00
- Correcciones valorativas por otros deudores de dudoso cobro	9741	0,00	0,00	0,00	0,00
d) Personal	9764	0,00	0,00	0,00	0,00
e) Accionistas (socios) por desembolsos exigidos	9739	0,00	0,00	0,00	0,00
2. Inversiones financieras a corto plazo	9785	18.026.122,35	0,00	0,00	0,00
a) Instrumentos de patrimonio	9765	0,00	0,00	0,00	0,00
b) Créditos, de los cuales:	9766	18.026.122,35	0,00	0,00	0,00
- Correcciones valorativas por créditos de dudoso cobro	9743	0,00	0,00	0,00	0,00
c) Valores representativos de deuda	9767	0,00	0,00	0,00	0,00
d) Derivados	9768	0,00	0,00	0,00	0,00
e) Otros activos financieros	9769	0,00	0,00	0,00	0,00
<b>C) PASIVO NO CORRIENTE</b>	<b>9744</b>	0,00	0,00	0,00	0,00
1. Deudas a largo plazo	9786	0,00	0,00	0,00	0,00
a) Obligaciones y otros valores negociables	9770	0,00	0,00	0,00	0,00
b) Deudas con entidades de crédito	9746	0,00	0,00	0,00	0,00
c) Acreedores por arrendamiento financiero	9747	0,00	0,00	0,00	0,00
d) Derivados	9787	0,00	0,00	0,00	0,00
e) Otros pasivos financieros	9748	0,00	0,00	0,00	0,00
2. Deudas con características especiales a largo plazo	9749	0,00	0,00	0,00	0,00
<b>D) PASIVO CORRIENTE</b>	<b>9750</b>	13.752.581,44	4.193.190,28	0,00	5.693,60
1. Deudas a corto plazo	9788	0,00	0,00	0,00	0,00
a) Obligaciones y otros valores negociables	9771	0,00	0,00	0,00	0,00
b) Deudas con entidades de crédito	9752	0,00	0,00	0,00	0,00
c) Acreedores por arrendamiento financiero	9753	0,00	0,00	0,00	0,00
d) Derivados	9754	0,00	0,00	0,00	0,00
e) Otros pasivos financieros	9772	0,00	0,00	0,00	0,00
2. Deudas con características especiales a corto plazo	9758	0,00	0,00	0,00	0,00
3. Acreedores comerciales y otras cuentas a pagar	9789	13.752.581,44	4.193.190,28	0,00	0,00
a) Proveedores a largo plazo	9773	0,00	0,00	0,00	0,00
b) Proveedores a corto plazo	9756	13.752.581,44	4.193.190,28	0,00	5.693,60
c) Acreedores varios	9757	0,00	0,00	0,00	0,00
d) Personal	9774	0,00	0,00	0,00	0,00
e) Anticipos de clientes	9775	0,00	0,00	0,00	0,00

Continúa en el cuadro siguiente




# MEMORIA NORMAL

**Empresa : FRICATAMAR, S.L.U.**  
**C.I.F. : B46139598**

**Ejercicio: 2012**

		Empresas con control conjunto o influencia significativa sobre la empresa	Personal clave de la dirección de la empresa o de la entidad dominante	Otras partes vinculadas
		6	7	8
Viene del cuadro anterior	<b>A) ACTIVO NO CORRIENTE</b>	9730	0,00	0,00
	1. Inversiones financieras a largo plazo			
	a) Instrumentos de patrimonio	9759	0,00	0,00
	b) Créditos, de los cuales:	9760	0,00	0,00
	- Correcciones valorativas por créditos de dudoso cobro	9732	0,00	0,00
	c) Valores representativos de deuda	9761	0,00	0,00
	d) Derivados	9762	0,00	0,00
	e) Otros activos financieros	9763	0,00	0,00
	<b>B) ACTIVO CORRIENTE</b>	9733	0,00	0,00
	1. Deudores comerciales y otras cuentas a cobrar	9784	0,00	0,00
	a) Clientes por ventas y prestación de servicios a largo plazo, de los cuales:	9735	0,00	0,00
	- Correcciones valorativas por clientes de dudoso cobro a largo plazo	9736	0,00	0,00
	b) Clientes por ventas y prestación de servicios a corto plazo, de los cuales:	9737	0,00	0,00
	- Correcciones valorativas por clientes de dudoso cobro a corto plazo	9738	0,00	0,00
	c) Deudores varios, de los cuales:	9740	0,00	0,00
	- Correcciones valorativas por otros deudores de dudoso cobro	9741	0,00	0,00
	d) Personal	9764	0,00	0,00
	e) Accionistas (socios) por desembolsos exigidos	9739	0,00	0,00
	2. Inversiones financieras a corto plazo	9785	0,00	0,00
	a) Instrumentos de patrimonio	9765	0,00	0,00
	b) Créditos, de los cuales:	9766	0,00	0,00
	- Correcciones valorativas por créditos de dudoso cobro	9743	0,00	0,00
	c) Valores representativos de deuda	9767	0,00	0,00
	d) Derivados	9768	0,00	0,00
	e) Otros activos financieros	9769	0,00	0,00
	<b>C) PASIVO NO CORRIENTE</b>	9744	0,00	0,00
	1. Deudas a largo plazo	9786	0,00	0,00
	a) Obligaciones y otros valores negociables	9770	0,00	0,00
	b) Deudas con entidades de crédito	9746	0,00	0,00
	c) Acreedores por arrendamiento financiero	9747	0,00	0,00
d) Derivados	9787	0,00	0,00	
e) Otros pasivos financieros	9748	0,00	0,00	
2. Deudas con características especiales a largo plazo	9749	0,00	0,00	
<b>D) PASIVO CORRIENTE</b>	9750	0,00	0,00	
1. Deudas a corto plazo	9788	0,00	0,00	
a) Obligaciones y otros valores negociables	9771	0,00	0,00	
b) Deudas con entidades de crédito	9752	0,00	0,00	
c) Acreedores por arrendamiento financiero	9753	0,00	0,00	
d) Derivados	9754	0,00	0,00	
e) Otros pasivos financieros	9772	0,00	0,00	
2. Deudas con características especiales a corto plazo	9758	0,00	0,00	
3. Acreedores comerciales y otras cuentas a pagar	9789	0,00	0,00	
a) Proveedores a largo plazo	9773	0,00	0,00	
b) Proveedores a corto plazo	9756	0,00	0,00	
c) Acreedores varios	9757	0,00	0,00	
d) Personal	9774	0,00	0,00	
e) Anticipos de clientes	9775	0,00	0,00	



# MEMORIA NORMAL

**Empresa : FRICATAMAR, S.L.U.**  
**C.I.F. : B46139598**

**Ejercicio: 2012**

d) Saldos pendientes con partes vinculadas en el ejercicio anterior

		Entidad dominante	Otras empresas del grupo	Negocios conjuntos en los que la empresa sea uno de los partícipes	Empresas asociadas
		02	03	04	05
<b>A) ACTIVO NO CORRIENTE</b>	<b>9730</b>	0,00	0,00	0,00	0,00
1. Inversiones financieras a largo plazo					
a) Instrumentos de patrimonio	9759	0,00	0,00	0,00	0,00
b) Créditos, de los cuales:	9760	0,00	0,00	0,00	0,00
- Correcciones valorativas por créditos de dudoso cobro	9732	0,00	0,00	0,00	0,00
c) Valores representativos de deuda	9761	0,00	0,00	0,00	0,00
d) Derivados	9762	0,00	0,00	0,00	0,00
e) Otros activos financieros	9763	0,00	0,00	0,00	0,00
<b>B) ACTIVO CORRIENTE</b>	<b>9733</b>	11.826.808,78	2.205.863,33	0,00	0,00
1. Deudores comerciales y otras cuentas a cobrar	9784	861.831,85	2.205.863,33	0,00	0,00
a) Clientes por ventas y prestación de servicios a largo plazo, de los cuales:	9735	0,00	0,00	0,00	0,00
- Correcciones valorativas por clientes de dudoso cobro a largo plazo	9736	0,00	0,00	0,00	0,00
b) Clientes por ventas y prestación de servicios a corto plazo, de los cuales:	9737	0,00	0,00	0,00	0,00
- Correcciones valorativas por clientes de dudoso cobro a corto plazo	9738	0,00	0,00	0,00	0,00
c) Deudores varios, de los cuales:	9740	0,00	0,00	0,00	0,00
- Correcciones valorativas por otros deudores de dudoso cobro	9741	0,00	0,00	0,00	0,00
d) Personal	9764	0,00	0,00	0,00	0,00
e) Accionistas (socios) por desembolsos exigidos	9739	0,00	0,00	0,00	0,00
2. Inversiones financieras a corto plazo	9785	10.964.976,93	0,00	0,00	0,00
a) Instrumentos de patrimonio	9765	0,00	0,00	0,00	0,00
b) Créditos, de los cuales:	9766	10.964.976,93	0,00	0,00	0,00
- Correcciones valorativas por créditos de dudoso cobro	9743	0,00	0,00	0,00	0,00
c) Valores representativos de deuda	9767	0,00	0,00	0,00	0,00
d) Derivados	9768	0,00	0,00	0,00	0,00
e) Otros activos financieros	9769	0,00	0,00	0,00	0,00
<b>C) PASIVO NO CORRIENTE</b>	<b>9744</b>	0,00	0,00	0,00	0,00
1. Deudas a largo plazo	9786	0,00	0,00	0,00	0,00
a) Obligaciones y otros valores negociables	9770	0,00	0,00	0,00	0,00
b) Deudas con entidades de crédito	9746	0,00	0,00	0,00	0,00
c) Acreedores por arrendamiento financiero	9747	0,00	0,00	0,00	0,00
d) Derivados	9787	0,00	0,00	0,00	0,00
e) Otros pasivos financieros	9748	0,00	0,00	0,00	0,00
2. Deudas con características especiales a largo plazo	9749	0,00	0,00	0,00	0,00
<b>D) PASIVO CORRIENTE</b>	<b>9750</b>	13.057.352,24	6.209.154,57	0,00	10.379,00
1. Deudas a corto plazo	9788	0,00	2.573.779,10	0,00	0,00
a) Obligaciones y otros valores negociables	9771	0,00	0,00	0,00	0,00
b) Deudas con entidades de crédito	9752	0,00	0,00	0,00	0,00
c) Acreedores por arrendamiento financiero	9753	0,00	0,00	0,00	0,00
d) Derivados	9754	0,00	0,00	0,00	0,00
e) Otros pasivos financieros	9772	0,00	2.573.779,10	0,00	0,00
2. Deudas con características especiales a corto plazo	9758	0,00	0,00	0,00	0,00
3. Acreedores comerciales y otras cuentas a pagar	9789	13.057.352,24	3.635.375,47	0,00	0,00
a) Proveedores a largo plazo	9773	0,00	0,00	0,00	0,00
b) Proveedores a corto plazo	9756	13.057.352,24	3.635.375,47	0,00	10.379,00
c) Acreedores varios	9757	0,00	0,00	0,00	0,00
d) Personal	9774	0,00	0,00	0,00	0,00
e) Anticipos de clientes	9775	0,00	0,00	0,00	0,00

Continúa en el cuadro siguiente




# MEMORIA NORMAL

**Empresa : FRICATAMAR, S.L.U.**  
**C.I.F. : B46139598**

**Ejercicio: 2012**

		Empresas con control conjunto o influencia significativa sobre la empresa	Personal clave de la dirección de la empresa o de la entidad dominante	Otras partes vinculadas
		06	07	08
Viene del cuadro anterior	<b>A) ACTIVO NO CORRIENTE</b>	9730	0,00	0,00
	1. Inversiones financieras a largo plazo			
	a) Instrumentos de patrimonio	9759	0,00	0,00
	b) Créditos, de los cuales:	9760	0,00	0,00
	- Correcciones valorativas por créditos de dudoso cobro	9732	0,00	0,00
	c) Valores representativos de deuda	9761	0,00	0,00
	d) Derivados	9762	0,00	0,00
	e) Otros activos financieros	9763	0,00	0,00
	<b>B) ACTIVO CORRIENTE</b>	9733	0,00	0,00
	1. Deudores comerciales y otras cuentas a cobrar	9784	0,00	0,00
	a) Clientes por ventas y prestación de servicios a largo plazo, de los cuales:	9735	0,00	0,00
	- Correcciones valorativas por clientes de dudoso cobro a largo plazo	9736	0,00	0,00
	b) Clientes por ventas y prestación de servicios a corto plazo, de los cuales:	9737	0,00	0,00
	- Correcciones valorativas por clientes de dudoso cobro a corto plazo	9738	0,00	0,00
	c) Deudores varios, de los cuales:	9740	0,00	0,00
	- Correcciones valorativas por otros deudores de dudoso cobro	9741	0,00	0,00
	d) Personal	9764	0,00	0,00
	e) Accionistas (socios) por desembolsos exigidos	9739	0,00	0,00
	2. Inversiones financieras a corto plazo	9785	0,00	0,00
	a) Instrumentos de patrimonio	9765	0,00	0,00
	b) Créditos, de los cuales:	9766	0,00	0,00
	- Correcciones valorativas por créditos de dudoso cobro	9743	0,00	0,00
	c) Valores representativos de deuda	9767	0,00	0,00
	d) Derivados	9768	0,00	0,00
	e) Otros activos financieros	9769	0,00	0,00
	<b>C) PASIVO NO CORRIENTE</b>	9744	0,00	0,00
	1. Deudas a largo plazo	9786	0,00	0,00
	a) Obligaciones y otros valores negociables	9770	0,00	0,00
	b) Deudas con entidades de crédito	9746	0,00	0,00
	c) Acreedores por arrendamiento financiero	9747	0,00	0,00
	d) Derivados	9787	0,00	0,00
	e) Otros pasivos financieros	9748	0,00	0,00
2. Deudas con características especiales a largo plazo	9749	0,00	0,00	
<b>D) PASIVO CORRIENTE</b>	9750	0,00	0,00	
1. Deudas a corto plazo	9788	0,00	0,00	
a) Obligaciones y otros valores negociables	9771	0,00	0,00	
b) Deudas con entidades de crédito	9752	0,00	0,00	
c) Acreedores por arrendamiento financiero	9753	0,00	0,00	
d) Derivados	9754	0,00	0,00	
e) Otros pasivos financieros	9772	0,00	0,00	
2. Deudas con características especiales a corto plazo	9758	0,00	0,00	
3. Acreedores comerciales y otras cuentas a pagar	9789	0,00	0,00	
a) Proveedores a largo plazo	9773	0,00	0,00	
b) Proveedores a corto plazo	9756	0,00	0,00	
c) Acreedores varios	9757	0,00	0,00	
d) Personal	9774	0,00	0,00	
e) Anticipos de clientes	9775	0,00	0,00	



## MEMORIA NORMAL

Empresa : FRICATAMAR, S.L.U.  
C.I.F. : B46139598

Ejercicio: 2012

Tal y como indica el Real Decreto 1514/2007 de 16 de noviembre, en este apartado, no se han incluido, las operaciones, que perteneciendo al tráfico ordinario de la empresa, se hayan efectuado en condiciones normales de mercado, sean de escasa importancia cuantitativa y carezcan de relevancia para expresar la imagen fiel del patrimonio, la situación financiera y los resultados de la empresa.

La información contenida en las anteriores tablas se presenta de forma agregada para aquellas partidas de naturaleza similar. No se presenta información individualizada por no haber operaciones que por su cuantía o naturaleza sean significativas.

A efectos de facilitar la información suficiente para comprender las operaciones con partes vinculadas que se han efectuado, en el siguiente listado, se identifican las personas o empresas con las que se han realizado este tipo de operaciones, expresando la naturaleza de la relación con cada parte implicada:

Nombre o Razón social	Naturaleza de la vinculación
PESCAFINA SA	Compras a Grupo Pescanova
PESCANOVA SA (Sociedad Dominante)	Compras a Grupo Pescanova
ARGENOVA	Compras a Grupo Pescanova
BAJAMAR SEPTIMA	Compras a Grupo Pescanova
PESCANOVA ALIMENTACION SA	Compras a Grupo Pescanova

Nombre o Razón social	Naturaleza de la vinculación
PESCAFINA SA	Ventas a Grupo Pescanova
PESCANOVA SA (Sociedad Dominante)	Ventas a Grupo Pescanova
PESCANOVA ALIMENTACIÓN SA	Ventas a Grupo Pescanova
PESCANOVA HELLAS	Ventas a Grupo Pescanova
PESCAFRESCA SA	Ventas a Grupo Pescanova
PESCANOVA FRANCE	Ventas a Grupo Pescanova

## MEMORIA NORMAL

Empresa : FRICATAMAR, S.L.U.  
C.I.F. : B46139598

Ejercicio: 2012

### e) Importes recibidos por el personal de alta dirección

		Ejercicio Actual	Ejercicio Anterior
1. Sueldos, dietas y otras remuneraciones	977608	531.329,68	654.713,25
2. Obligaciones contraídas en materia de pensiones, de las cuales:	977708	0,00	0,00
a) Obligaciones con miembros antiguos de la alta dirección	977705	0,00	0,00
b) Obligaciones con miembros actuales de la alta dirección	977704	0,00	0,00
3. Primas de seguro de vida pagadas, de las cuales:	977808	0,00	0,00
a) Primas pagadas a miembros antiguos de la alta dirección	977805	0,00	0,00
b) Primas pagadas a miembros actuales de la alta dirección	977804	0,00	0,00
4. Indemnizaciones por cese	977908	0,00	0,00
5. Pagos basados en instrumentos de patrimonio	978008	0,00	0,00
6. Anticipos y créditos concedidos, de los cuales:	978108	0,00	0,00
a) Importes devueltos	978208	0,00	0,00
b) Obligaciones asumidas por cuenta de ellos a título de garantía	978308	0,00	0,00

### f) Importes recibidos por los miembros de los órganos de administración

		Ejercicio Actual	Ejercicio Anterior
1. Sueldos, dietas y otras remuneraciones	977607	110.769,12	110.769,13
2. Obligaciones contraídas en materia de pensiones, de las cuales:	977707	0,00	0,00
a) Obligaciones con miembros antiguos del órgano de administración	977703	0,00	0,00
b) Obligaciones con miembros actuales del órgano de administración	977702	0,00	0,00
3. Primas de seguro de vida pagadas, de las cuales:	977807	0,00	0,00
a) Primas pagadas a miembros antiguos del órgano de administración	977803	0,00	0,00
b) Primas pagadas a miembros actuales del órgano de administración	977802	0,00	0,00
4. Indemnizaciones por cese	977907	0,00	0,00
5. Pagos basados en instrumentos de patrimonio	978007	0,00	0,00
6. Anticipos y créditos concedidos, de los cuales:	978107	0,00	0,00
a) Importes devueltos	978207	0,00	0,00
b) Obligaciones asumidas por cuenta de ellos a título de garantía	978307	0,00	0,00

No existen conflictos de interés entre los miembros del órgano de administración y la sociedad, ni directos ni indirectos, en el ejercicio.

Los miembros del órgano de administración no han comunicado participación directa o indirecta en el capital de sociedades con análogo o complementario género de actividad al objeto social de la mercantil, ni han comunicado similar información respecto de personas vinculadas a ellos conforme regula el artículo 231 de la Ley de Sociedades de Capital.

## MEMORIA NORMAL

Empresa : FRICATAMAR, S.L.U.  
C.I.F. : B46139598

Ejercicio: 2012

### 24. Otra información

24.1 En la siguiente tabla, se detalla el número medio de personas empleadas en el curso del ejercicio, expresado por categorías:

a) Número medio de personas empleadas en el curso del ejercicio, por categorías

		Ejercicio Actual	Ejercicio Anterior
Altos directivos	94400	5,00	5,00
Resto de personal directivo	94401	2,00	2,00
Técnicos y profesionales científicos e intelectuales y de apoyo	94402	0,00	0,00
Empleados de tipo administrativo	94403	13,00	13,00
Comerciales, vendedores y similares	94404	1,00	1,00
Resto de personal cualificado	94405	69,00	63,00
Trabajadores no cualificados	94406	0,00	0,00
<b>Total empleo medio</b>	<b>94407</b>	<b>90,00</b>	<b>84,00</b>

b) Distribución del personal de la sociedad al término del ejercicio, por categorías y sexos

		Ejercicio Actual		
		Total	Hombres	Mujeres
		1	2	3
Consejeros	94408	0,00	0,00	0,00
Altos directivos (no consejeros)	94410	5,00	5,00	0,00
Resto de personal de dirección de empresas	94411	2,00	2,00	0,00
Técnicos y profesionales científicos e intelectuales y de apoyo	94412	0,00	0,00	0,00
Empleados de tipo administrativo	94413	13,00	3,00	10,00
Comerciales, vendedores y similares	94414	1,00	1,00	0,00
Resto de personal cualificado	94415	69,00	40,00	29,00
Trabajadores no cualificados	94416	0,00	0,00	0,00
<b>Total personal al término del ejercicio</b>	<b>94417</b>	<b>90,00</b>	<b>51,00</b>	<b>39,00</b>

## MEMORIA NORMAL

Empresa : FRICATAMAR, S.L.U.  
C.I.F. : B46139598

Ejercicio: 2012

		Ejercicio Anterior		
		Total	Hombres	Mujeres
		19	29	39
Consejeros	94408	0,00	0,00	0,00
Altos directivos (no consejeros)	94410	5,00	5,00	0,00
Resto de personal de dirección de empresas	94411	2,00	2,00	0,00
Técnicos y profesionales científicos e intelectuales y de apoyo	94412	0,00	0,00	0,00
Empleados de tipo administrativo	94413	13,00	3,00	10,00
Comerciales, vendedores y similares	94414	1,00	1,00	0,00
Resto de personal cualificado	94415	63,00	40,00	23,00
Trabajadores no cualificados	94416	0,00	0,00	0,00
<b>Total personal al término del ejercicio</b>	<b>94417</b>	<b>84,00</b>	<b>51,00</b>	<b>33,00</b>

### c) Honorarios del auditor en el ejercicio

		Ejercicio Actual	Ejercicio Anterior
Honorarios cargados por auditoría de cuentas	94418	20.879,80	17.740,90
Honorarios cargados por otros servicios de verificación	94420	0,00	0,00
Honorarios cargados por servicios de asesoramiento fiscal	94421	0,00	0,00
Otros honorarios por servicios prestados	94422	0,00	0,00
<b>Total</b>	<b>94423</b>	<b>20.879,80</b>	<b>17.740,90</b>

24.2 No existen acuerdos de la empresa que no figuren en el balance, ni sobre los que no se haya incorporado información en otro apartado de la memoria.

## 25. Información segmentada

Los movimientos contables durante el ejercicio, relacionados con la distribución del importe neto de la cifra de negocios por categorías de actividades y por mercados geográficos, se resumen en la siguiente tabla:



## MEMORIA NORMAL

**Empresa : FRICATAMAR, S.L.U.**  
**C.I.F. : B46139598**

**Ejercicio: 2012**

a) Cifra de negocios por categoría de actividades:


Descripción de la actividad:			Cifra de negocios		
			Código CNAE	Ejercicio Actual	Ejercicio Anterior
			02	3	39
9450001	AREA PESCA Y ALIMENTACIÓN	94500	58.342.772,43	68.192.403,55	
9450101	AREA SERVICIOS Y OTROS INGRESOS	94501	1.165.112,54	1.506.149,44	
9450201		94502	0,00	0,00	
9450301		94503	0,00	0,00	
9450401		94504	0,00	0,00	
9450501		94505	0,00	0,00	
9450601		94506	0,00	0,00	
<b>Total</b>		<b>94507</b>	<b>59.507.884,97</b>	<b>69.698.552,99</b>	

b) Cifra de negocios por mercados geográficos:

Descripción del mercado geográfico:			Ejercicio Actual	Ejercicio Anterior
			2	29
Nacional, total:		94508	54.643.900,82	64.614.871,94
9451001	CIFRA DE NEGOCIOS EN ESPAÑA CON TERCEROS	94510	41.165.006,49	44.647.110,55
9451101	CIFRA DE NEGOCIOS EN ESPAÑA CON EMP. GRUPO	94511	13.478.787,83	8.278.105,95
9451201	CIFRA DE NEGOCIOS EN ESPAÑA ASOCIADAS	94512	106,50	0,00
Resto Unión Europea, total:		94513	4.453.497,76	3.917.677,64
9451401	CIFRA DE NEGOCIOS EN ESPAÑA CON TERCEROS	94514	913.376,24	142.875,45
9451501	CIFRA DE NEGOCIOS EN ESPAÑA CON EMP. GRUPO	94515	3.540.121,52	3.143.377,11
9451601		94516	0,00	0,00
Resto del mundo, total:		94517	410.486,39	1.166.003,41
9451801	CIFRA DE NEGOCIOS EN ESPAÑA CON TERCEROS	94518	245.309,66	524.797,46
9452001	CIFRA DE NEGOCIOS EN ESPAÑA CON EMP. GRUPO	94520	165.176,73	0,00
9452101		94521	0,00	0,00
<b>Total</b>		<b>94522</b>	<b>59.507.884,97</b>	<b>69.698.552,99</b>

### **26. Información sobre derechos de emisión de gases de efecto invernadero, GEI.**

El Real Decreto 1370/2006, del 24 de noviembre, por el que se aprueba el PNA, plan nacional de asignación de derechos de emisión de GEI, para el periodo 2008-2012, y la Orden PRE/3420/2007, que recoge la asignación individual de GEI, a las instalaciones incluidas en el PNA, 2008-2012, establecen los derechos que se han asignado a cada empresa incluida dentro de este marco normativo.



## MEMORIA NORMAL

Empresa : FRICATAMAR, S.L.U.  
C.I.F. : B46139598

Ejercicio: 2012

La cantidad de derechos de emisión asignados a la Sociedad, y el uso que de ellos se ha hecho en el ejercicio se muestran en la siguiente tabla:

PNA, Plan Nacional de Asignación 2008-2012		
GEI, Gases Efecto Invernadero asignados	Uso estimado: NºDerechos/Año	Coste de la asignación

El análisis del movimiento durante el ejercicio del elemento, "Derechos de emisión de gases de efecto invernadero", incluida dentro de la partida "I.7, Otro inmovilizado intangible", del Balance, de sus correcciones de valor por deterioro, así como de los gastos derivados de las emisiones de gases y el importe de las provisiones por derechos de emisión de gases efecto invernadero, se muestran en la siguiente tabla.

### 26.1. Movimiento durante el ejercicio

Derechos de emisión de gases de efecto invernadero		Importe
A) Importe (bruto) al inicio del ejercicio actual	94600	0,00
( + ) Entradas o adquisiciones	94601	0,00
( - ) Enajenaciones y otras bajas	94602	0,00
B) Importe (bruto) al cierre del ejercicio actual	94603	0,00
C) Correcciones de valor por deterioro al inicio del ejercicio actual	94604	0,00
( + ) Dotaciones	94605	0,00
( - ) Aplicación y bajas	94606	0,00
D) Correcciones de valor por deterioro al cierre del ejercicio actual	94607	0,00

### 26.2. Otra información

Concepto		Importe
E) Gastos del ejercicio actual por emisión de gases de efecto invernadero	94608	0,00
( + ) Por derechos de emisión transferidos a la cuenta de haberes de la empresas en el Registro Nacional de Derechos de Emisión, imputados a las emisiones en el año	94610	0,00
( + ) Por restantes derechos de emisión, adquiridos o generados, que figuran en el balance, imputados a las emisiones en el año	94611	0,00
( + ) Cuantía que procede por déficits de derechos de emisión	94612	0,00
F) Subvenciones recibidas en el ejercicio actual por derechos de emisión de gases de efecto invernadero	94613	0,00
importe de las subvenciones imputadas a resultados como ingresos del ejercicio actual	94614	0,00

## MEMORIA NORMAL

**Empresa : FRICATAMAR, S.L.U.**  
**C.I.F. : B46139598**

**Ejercicio: 2012**

La sociedad no interviene en ningún contrato de futuro relativo a derechos de emisión de gases efecto invernadero en los mercados del carbono.

La dirección de la Sociedad no prevé ningún tipo de sanción, o contingencia derivada del cumplimiento de los requisitos establecidos en la Ley 1/2005 y su posterior regulación.

La sociedad no forma parte de ninguna agrupación de instalaciones.

### **27. Información sobre los aplazamientos de pago efectuados a proveedores. Disposición adicional tercera. "Deber de información" de la Ley 15/2010, de 5 de julio.**

En cumplimiento de lo establecido en la Ley 15/2010, de lucha contra la morosidad en el pago a proveedores, desarrollado por el ICAC, se informa de las operaciones comerciales, cuyo plazo máximo legal de pago es, en cada caso el que corresponde en función de la naturaleza del bien o servicio recibido por la empresa de acuerdo con lo dispuesto en la ley 3/2004, de 29 de diciembre, por la que se establecen medidas de lucha contra la morosidad en las operaciones comerciales, y modificado por la Ley 15/2010 de 6 de julio.

El siguiente detalle informa sobre:

- El importe total de los pagos realizados a proveedores en el ejercicio, distinguiendo los que han excedido los límites legales de aplazamiento.
- El plazo medio ponderado de los pagos excedidos.
- Importe del saldo pendiente de pago a proveedores, que al cierre del ejercicio acumule un aplazamiento superior al plazo legal de pago.

		Pagos realizados pendientes de pago a la fecha de cierre del ejercicio		
		N. (Ejercicio actual)		
		Importe	%	
		1	2	
Dentro del plazo máximo legal	94700	42.483.864,48	100,00	
Resto	94701	0,00	0,00	
TOTAL PAGOS DEL EJERCICIO	94702	42.483.864,48	100,00	
PMP pagos (días) excedidos	94703	0,00	0,00	
Aplazamientos que a la fecha de cierre sobrepasan el plazo máximo legal	94704	0,00	0,00	

## MEMORIA NORMAL

Empresa : FRICATAMAR, S.L.U.  
C.I.F. : B46139598

Ejercicio: 2012

---

### 28. Firmas

En ALGEMESI (VALENCIA) a 27/03/2013, dando su conformidad mediante firma:

Empresa: PESCANOVA S.A.  
Don/Doña. MANUEL FERNÁNDEZ DE SOUSA FARO  
Dni: 01385544R  
En calidad de: ADMINISTRADOR ÚNICO



# INFORME DE GESTION

Empresa : FRICATAMAR, S.L.U.  
C.I.F. : B46139598

Ejercicio: 2012

## 1. Situación de la Sociedad

La sociedad está en pleno desarrollo de sus actividades económicas, cuyo volumen y características pueden observarse a través de los diferentes componentes de las Cuentas Anuales.

A continuación, se detalla determinada información que pretende clarificar la situación que ha tenido la entidad mediante indicadores clave financieros.

En primer lugar, se incluye un cuadro representativo del balance de situación del ejercicio objeto de las Cuentas Anuales, que nos ha permitido diagnosticar la situación patrimonial y financiera a fecha de cierre.

ACTIVO		Importe	%
A	Activo no corriente	10.391.443,18	17,48
B	Activos no corrientes mantenidos para la venta	854.569,52	1,44
C	Existencias	13.653.179,79	22,97
D	Realizable	33.473.862,27	56,33
E	Disponibile	1.059.201,09	1,78
F	<b>Total Activo</b>	<b>59.432.255,85</b>	<b>100,00</b>

PASIVO		Importe	%
G	No exigible	24.716.124,76	41,59
H	Exigible a largo plazo	242.328,18	0,40
I	Exigible a corto plazo	34.473.802,91	58,01
J	<b>Total Pasivo</b>	<b>59.432.255,85</b>	<b>100,00</b>



## INFORME DE GESTION


**Empresa : FRICATAMAR, S.L.U.**  
**C.I.F. : B46139598**

**Ejercicio: 2012**

### 2. Evolución de los negocios

Para asegurar la comprensión de la evolución de los negocios de la sociedad, se detalla a continuación una serie de información obtenida de los estados financieros de los últimos ejercicios:

ACTIVO		Ejercicio Actual	Ejercicio Anterior	Ejercicio Actual - 2
<b>A</b>	<b>Activo no corriente</b>	10.391.443,18	11.000.994,18	11.677.918,93
	Tasa de evolución...	0,94	0,94	1,01
A1	Inmovilizado intangible	6.493,33	6.784,09	7.074,85
	Tasa de evolución...	0,96	0,96	0,00
A2	Inmovilizado material	9.631.325,54	10.240.585,78	10.886.000,24
	Tasa de evolución...	0,94	0,94	1,01
A3	Inversiones inmobiliarias	0,00	0,00	0,00
	Tasa de evolución...	0,00	0,00	0,00
A4	Inversiones en empresas del grupo y asociadas a largo plazo	0,00	0,00	0,00
	Tasa de evolución...	0,00	0,00	0,00
A5	Inversiones financieras a largo plazo	753.624,31	753.624,31	784.843,84
	Tasa de evolución...	0,00	0,96	1,00
A6	Activos por impuesto diferido	0,00	0,00	0,00
	Tasa de evolución...	0,00	0,00	0,00
A7	Deudores comerciales no corrientes	0,00	0,00	0,00
	Tasa de evolución...	0,00	0,00	0,00
<b>B</b>	<b>Activos no corrientes mantenidos para la venta</b>	854.569,52	854.569,52	777.139,53
	Tasa de evolución...	0,00	1,10	1,66
<b>C</b>	<b>Existencias</b>	13.653.179,79	12.944.628,93	11.837.131,98
	Tasa de evolución...	1,55	1,09	2,34
<b>D</b>	<b>Realizable</b>	33.473.862,27	30.353.754,15	21.827.919,57
	Tasa de evolución...	1,10	1,39	0,83
D1	Deudores comerciales y otras cuentas a cobrar	15.282.818,55	19.244.492,10	12.148.030,79
	Tasa de evolución...	0,79	1,58	0,64
D2	Inversiones en empresas del grupo y asociadas a corto plazo	18.026.122,35	10.964.976,93	9.563.402,98
	Tasa de evolución...	1,64	1,15	1,32
D3	Inversiones financieras a corto plazo	158.023,11	131.954,76	93.250,51
	Tasa de evolución...	1,20	1,42	0,54
D4	Periodificaciones a corto plazo	6.898,26	12.330,36	23.235,29
	Tasa de evolución...	0,56	0,53	2,95
<b>E</b>	<b>Disponible</b>	1.059.201,09	1.045.248,77	536.474,86
	Tasa de evolución...	1,01	1,95	0,51
<b>F</b>	<b>Total Activo</b>	59.432.255,85	56.199.195,55	46.656.584,87
	Tasa de evolución...	1,06	1,20	1,05



# INFORME DE GESTION

**Empresa : FRICATAMAR, S.L.U.**  
**C.I.F. : B46139598**

**Ejercicio: 2012**

PASIVO		Ejercicio Actual	Ejercicio Anterior	Ejercicio Actual - 2
<b>G</b>	<b>No exigible</b>	24.716.124,76	23.912.933,31	22.376.955,90
	Tasa de evolución...	1,10	1,07	1,02
<b>G1</b>	<b>Fondos propios</b>	24.716.124,76	23.912.933,31	22.376.955,90
	Tasa de evolución...	1,10	1,07	1,02
<b>G2</b>	<b>Ajustes por cambios de valor</b>	0,00	0,00	0,00
	Tasa de evolución...	0,00	0,00	0,00
<b>G3</b>	<b>Subvenciones, donaciones y legados recibidos</b>	0,00	0,00	0,00
	Tasa de evolución...	0,00	0,00	0,00
<b>H</b>	<b>Exigible a largo plazo</b>	242.328,18	1.342.124,14	2.670.993,21
	Tasa de evolución...	0,50	0,50	0,71
<b>I</b>	<b>Exigible a corto plazo</b>	30.944.138,10	30.944.138,10	21.608.635,76
	Tasa de evolución...	0,09	1,43	0,00
<b>J</b>	<b>Total Pasivo</b>	59.432.255,85	56.199.195,55	46.656.584,87
	Tasa de evolución...	1,06	1,20	1,05

INGRESOS		Ejercicio Actual	Ejercicio Anterior	Ejercicio Actual - 2
<b>A</b>	<b>Ventas y prestación de servicios</b>	59.507.884,97	69.698.552,99	56.736.266,52
	Tasa de evolución...	0,85	1,23	0,83
<b>B</b>	<b>Otros ingresos de explotación</b>	57.970,20	33.992,00	35.428,20
	Tasa de evolución...	1,70	0,96	1,00
<b>C</b>	<b>Ingresos financieros</b>	838.554,38	417.607,65	320.073,60
	Tasa de evolución...	2,01	1,30	0,93

GASTOS		Ejercicio Actual	Ejercicio Anterior	Ejercicio Actual - 2
<b>D</b>	<b>Consumos de explotación</b>	-52.635.962,66	-59.732.161,79	-49.365.891,07
	Tasa de evolución...	0,88	1,21	0,86
<b>E</b>	<b>Personal</b>	-2.959.801,09	-3.102.791,55	-3.212.111,14
	Tasa de evolución...	0,95	0,97	0,97
<b>F</b>	<b>Otros gastos de explotación</b>	-2.637.315,82	-3.618.614,41	-2.685.269,71
	Tasa de evolución...	0,73	1,35	0,90
<b>G</b>	<b>Gastos financieros</b>	-658.777,74	-602.297,51	-367.154,26
	Tasa de evolución...	1,09	1,64	1,32
<b>H</b>	<b>Impuesto de sociedades y otros</b>	-344.224,90	-658.276,04	-225.696,47
	Tasa de evolución...	0,52	2,92	0,18

RESULTADOS		Ejercicio Actual	Ejercicio Anterior	Ejercicio Actual - 2
<b>A</b>	<b>De explotación</b>	680.013,40	2.581.003,08	977.840,63
	Tasa de evolución...	0,26	2,64	0,23
<b>B</b>	<b>Financieros</b>	467.402,94	-386.749,62	-225.519,04
	Tasa de evolución...	2,21	1,71	-329,80
<b>C</b>	<b>Resultados antes de impuestos</b>	1.147.416,34	2.194.253,46	752.321,59
	Tasa de evolución...	0,52	2,92	0,18
<b>D</b>	<b>Resultados del ejercicio</b>	803.191,44	1.535.977,42	526.625,12
	Tasa de evolución...	0,52	2,92	0,18



# INFORME DE GESTION

Empresa : FRICATAMAR, S.L.U.  
C.I.F. : B46139598

Ejercicio: 2012

RATIOS		Ejercicio Actual	Ejercicio Anterior	Ejercicio Actual -2
E	Resultado neto sobre ventas	0,02	0,02	0,01
F	Resultado neto sobre Activo Total	0,02	0,03	0,01
G	Resultado neto sobre Fondos propios	0,03	0,06	0,02
H	Beneficio de explotación sobre ventas	0,01	0,04	0,02

### 3. Acontecimientos posteriores al cierre

Con posterioridad al cierre del ejercicio, la sociedad matriz del grupo de empresas ha presentado pre-concurso de acreedores.

### 4. Evolución previsible de la sociedad

La sociedad no tiene riesgos diferentes a los generales de su sector, marcado por un crecimiento muy importante en los últimos años y enfrentado a una ralentización en el futuro próximo como consecuencia de la crisis económica existente a nivel mundial.

La empresa se encuentra desarrollando con solvencia, profesionalidad y un grado muy estimable de experiencia pues posee un amplio conocimiento del sector en el que ejerce su actividad, por lo que tomará las medidas adecuadas para adaptarse a cada situación que se produzca en el futuro y por tanto, es previsible que siga manteniendo e incluso mejorando sus beneficios, fondos propios y total activo.

La única incertidumbre en el futuro proviene de la posible situación de insolvencia de la sociedad matriz del grupo Pescanova debido al reseñado pre-concurso de acreedores.

### 5. Actividades de investigación y desarrollo

La Sociedad durante el presente ejercicio, no ha realizado ningún tipo de labor en materia de investigación y desarrollo.

### 6. Operaciones con acciones o participaciones propias

La Sociedad durante el presente ejercicio, no ha realizado ningún tipo de operación con acciones o participaciones de la propia sociedad.



## INFORME DE GESTION

Empresa : FRICATAMAR, S.L.U.  
C.I.F. : B46139598

---

Ejercicio: 2012

### 7. Operaciones con instrumentos financieros


La Sociedad durante el presente ejercicio, no ha realizado ningún tipo de operación con instrumentos financieros o en su caso, estas operaciones, no han sido relevantes para la valoración de los activos, pasivos, situación financiera y resultados.

### 8. Informe de gobierno corporativo

La Sociedad, durante el ejercicio, no ha emitido valores admitidos a negociación en un mercado regulado de cualquier Estado miembro de la Unión Europea, y por tanto, no adjunta en el presente apartado un informe de gobierno corporativo.

### Firmas

En ALGEMESI (VALENCIA) a 27/03/2013, dando su conformidad mediante firma:



Empresa: PESCANOVA S.A.  
Don/Doña. MANUEL FERNÁNDEZ DE SOUSA FARO  
Dni: 01385544R  
En calidad de: ADMINISTRADOR ÚNICO