

## Información Financiera Intermedia tercer trimestre del 2011

El Grupo Pescanova ha logrado un resultado consolidado de 24 millones de euros en el tercer trimestre de 2011, un 58% más que en el mismo período de 2010.

En los primeros nueve meses de este año, la cifra de negocio del grupo Pescanova creció un 6,5%, hasta alcanzar los 1.055 millones, y el incremento del Ebitda fue del 16% (117 millones). El Ebit pasó de 58 a 73 millones de euros, un 25% más.

Cifras significativas.

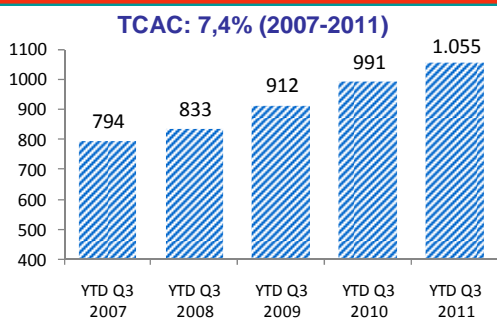
Se acompañan las cifras financieras más destacadas relativas a la evolución de las ventas, el EBITDA y el resultado de explotación (EBIT) de los primeros 9 meses de los años 2011 y 2010 observándose los incrementos anteriormente citados.

Millones de Euros	SEPTIEMBRE 2011	SEPTIEMBRE 2010	VARIACIÓN
CIFRA DE NEGOCIOS	1.055	991	6,5%
EBIT	73	58	25,0%
EBITDA	117	101	16,0%
RESULTADO CONSOLIDADO	24	15	58,0%

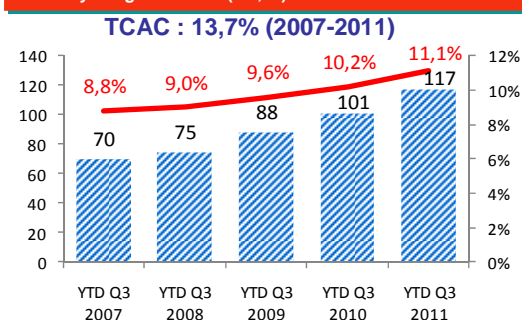
Destaca el incremento del margen del EBITDA sobre ventas que alcanza el 11,1% en 2011 contra un 10,2% en los primeros 9 meses del 2010

## PRINCIPALES CIFRAS FINANCIERAS DEL TERCER TRIMESTRE

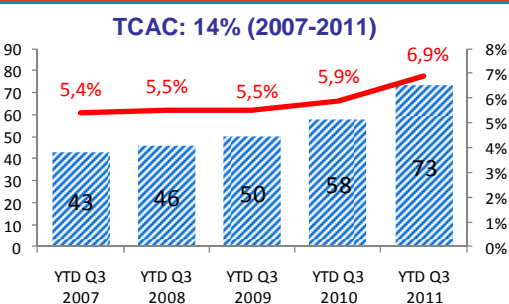
**Ventas Consolidadas (€m)**



**EBITDA y Margen EBITDA (€m, %)**



**EBIT y Margen EBIT (€m, %)**



Se acompañan asimismo los datos más significativos del último septenio donde se observa que desde 2004 a 2010 la tasa compuesta del crecimiento anual del grupo consolidado Pescanova fue del 9% en ingresos, del 16,6% en EBITDA y del 17,7% de EBIT.

## **PRINCIPALES CIFRAS FINANCIERAS ANUALES**

